Министерство образования Кировской области

Кировское областное государственное образовательное автономное учреждение дополнительного профессионального образования «Институт развития образования Кировской области»

Методические рекомендации
по использованию опорных конспектов на уроках физики в 7-9 классах

Киров, 2026

УДК 372.853
ББК 74.262.22
М13

Печатается по решению Совета по научной,
инновационной и редакционно-издательской деятельности
КОГОАУ ДПО «ИРО Кировской области»

Автор-составитель:
Ярославцев В.Л., методист центра непрерывного повышения профессионального мастерства педагогических работников КОГОАУ ДПО «ИРО Кировской области».

Рецензенты:
Кобелева Г.А., директор центра непрерывного повышения профессионального мастерства педагогических работников КОГОАУ ДПО «ИРО Кировской области»;
Исупов М.В., методист центра непрерывного повышения профессионального мастерства педагогических работников КОГОАУ ДПО «ИРО Кировской области».

М13 Методические рекомендации по использованию опорных конспектов на уроках физики в 7-9 классах / В.Л. Ярославцев; КОГОАУ ДПО «ИРО Кировской области». – Киров, 2026. – 19 с.

Настоящее издание представляет собой методические рекомендации для учителей физики по эффективному использованию опорных конспектов при работе с УМК А.В. Перышкина, А.И. Иванова. В рекомендациях раскрыта роль опорных конспектов в структурировании учебного материала, описана методика их интеграции в уроки физики (от введения новой темы до подготовки к контрольным работам), представлены стратегии организации индивидуальной и групповой работы обучающихся. Особое внимание уделено дифференциации обучения с помощью разноуровневых заданий, комбинированию теоретического материала с лабораторными практикумами, а также способам оценки эффективности применения данной технологии. Издание сопровождается разработанным автором комплектом опорных конспектов по основным разделам курса физики 7-9 классов.

Рекомендации адресованы учителям физики общеобразовательных организаций, методистам, студентам педагогических специальностей, а также всем специалистам, интересующимся вопросами систематизации знаний и повышения качества образования в основной школе.

© ИРО Кировской области, 2026
© В.Л. Ярославцев, 2026

Оглавление

ВВЕДЕНИЕ 4

1. РОЛЬ ОПОРНЫХ КОНСПЕКТОВ В ОБУЧЕНИИ ФИЗИКЕ 5

2. МЕТОДИКА ИНТЕГРАЦИИ ОПОРНЫХ КОНСПЕКТОВ В УРОКИ ФИЗИКИ 6

3. СТРУКТУРА И СОДЕРЖАНИЕ ОПОРНЫХ КОНСПЕКТОВ ПО УЧЕБНИКУ А.В. ПЕРЫШКИНА, А.И. ИВАНОВА «ФИЗИКА» 8

4. РАБОТА УЧАЩИХСЯ С ОПОРНЫМИ КОНСПЕКТАМИ: СТРАТЕГИИ И ВИДЫ ДЕЯТЕЛЬНОСТИ 9

5. ДИФФЕРЕНЦИАЦИЯ ОБУЧЕНИЯ С ПОМОЩЬЮ РАЗНОУРОВНЕВЫХ ЗАДАНИЙ ... 11

6. КОМБИНИРОВАННЫЕ МЕТОДЫ ОБУЧЕНИЯ С ПРИМЕНЕНИЕМ ЛАБОРАТОРНЫХ РАБОТ 12

7. ОЦЕНКА ЭФФЕКТИВНОСТИ ПРИМЕНЕНИЯ ОПОРНЫХ КОНСПЕКТОВ 14

8. РЕКОМЕНДАЦИИ ДЛЯ УЧИТЕЛЕЙ ПО ОПТИМАЛЬНОМУ ИСПОЛЬЗОВАНИЮ ОПОРНЫХ КОНСПЕКТОВ 15

ЗАКЛЮЧЕНИЕ 18

Введение

Изучение физики в 7–9 классах требует от школьников системного понимания сложных понятий и закономерностей, что не всегда достигается при традиционных методах преподавания. На этом этапе обучение должно сочетать усвоение теоретического материала и развитие аналитических навыков, позволяющих применять знания к решению практических задач. Использование опорных конспектов по учебнику А.В. Перышкина, А.И. Иванова (далее – Учебники) становится эффективным инструментом для достижения этих целей, поскольку они структурируют ключевые идеи и способствуют систематизации изученного материала.

Главной проблемой, с которой сталкиваются учителя, является недостаточная мотивация учеников к самостоятельной работе и низкий уровень усвоения базовых физических понятий. Часто текст учебника воспринимается школьниками как сложный и объемный, что снижает качество подготовки к занятиям и затрудняет последующее закрепление знаний. Опорные конспекты помогают разбить материал на логические блоки, облегчая восприятие и запоминание, а также стимулируют активное участие учащихся в процессе обучения.

Работа направлена на разработку и обоснование методических рекомендаций для учителей по эффективному использованию опорных конспектов в курсе физики 7–9 классов на основе Учебников. В ней рассматриваются основные принципы создания конспектов, позволяющих выделить самое важное и оформить информацию доступным образом. Особое внимание уделяется этапам интеграции этих материалов в учебный процесс, включающим подготовку, проведение и закрепление знаний посредством разнообразных форм работы.

Изучение структуры и содержания опорных конспектов раскрывает, каким образом они помогают охватить основные темы школьного курса: механические, тепловые, электрические, электромагнитные и квантовые явления. Рекомендации включают варианты организации деятельности учащихся с конспектами – индивидуальная работа, групповые обсуждения, использование для подготовки к контрольным и лабораторным работам. Использование разноуровневых заданий позволяет учитывать индивидуальные особенности учеников, поддерживая и стимулируя их развитие на разных этапах освоения материала.

В работе также освещены комбинированные методы обучения с привлечением лабораторных экспериментов, которые усиливают практическое закрепление теории, а опорные конспекты служат вспомогательным средством при анализе результатов. Оценка эффективности применения конспектов проводится через анализ успеваемости, качества знаний и уровня самостоятельности школьников, что позволяет выявлять оптимальные подходы и вносить необходимые коррективы.

В заключение представлены конкретные рекомендации для педагогов, связанные с адаптацией опорных конспектов под особенности класса и отдельного ученика, а также советы по их рациональному включению в план урока. Совокупность этих методических указаний должна способствовать повышению интереса к физике, развитию системного мышления и улучшению результатов обучения в 7–9 классах.

1. Роль опорных конспектов в обучении физике

Изучение физики в 7–9 классах сопряжено с необходимостью осмысления абстрактных понятий и взаимодействия различных физических явлений. Для успешного освоения материала крайне важно структурировать знания так, чтобы учащиеся могли видеть взаимосвязи между понятиями и этапами изучения. Без четкой организации информации ученики легко теряются в объемном содержании, что тормозит формирование системного взгляда на предмет. Систематизация служит основой для углубленного понимания и последующего применения научных закономерностей.

Опорные конспекты играют ключевую роль в формировании такого порядка знаний. Они позволяют выделить существенные идеи из общих текстов учебника и представить их в сокращенном, но емком виде. Структурированный конспект становится своеобразным «каркасом» для мышления, на котором учащийся строит представление о предмете. Благодаря чёткому делению на разделы и пункты, конспекты помогают концентрировать внимание на базовых понятиях, формулировках законов и основных характеристиках физических процессов.

Применение конспектов способствует развитию когнитивных навыков, таких как анализ и синтез информации. Школьники учатся выделять ключевые элементы из большого объема текста, упрощать сложные объяснения и классифицировать данные. Это формирует умение логически излагать мысли, систематизировать причинно-следственные связи и готовиться к решению задач, исходя из основных понятий. Таким образом, опорные конспекты действуют как инструмент не только запоминания, но и активного переработки знаний.

Помимо когнитивных аспектов, конспекты влияют на мотивацию учащихся. Доступное и четко структурированное представление материала снижает ощущение перегруженности, способствует уверенному восприятию темы и побуждает к самостоятельному изучению. Наличие визуальных средств, схем и кратких формул в конспекте упрощает связь между теорией и практикой, что важно для закрепления изученного материала.

Одним из важнейших педагогических преимуществ опорных конспектов является поддержка разных стилей восприятия информации. Для визуалов конспекты становятся носителем графических образов и таблиц, для вербалов – четко сформулированных тезисов. Это повышает эффективность изучения, учитывая индивидуальные особенности учеников. Кроме того, конспекты стимулируют системность мышления, необходимую для

понимания физических законов и процессов, которые часто требуют комплексного анализа.

В структуре опорных конспектов важное место занимает визуализация материала. Использование схем, диаграмм, таблиц и других графических элементов значительно облегчает понимание абстрактных физических явлений. Визуальные образы помогают «осязаемо» представить силы, процессы энергии, движение частиц и другие концепты, которые трудно понять только через текст. Такой подход снижает когнитивную нагрузку и ускоряет усвоение информации.

Таким образом, опорные конспекты выступают фундаментальным средством упорядочивания и закрепления знаний по физике, создавая условия для формирования прочного понятийного аппарата. Их структурированная и визуально насыщенная форма повышает качество обучения и подготавливает учащихся к применению теоретических знаний на практике. Понимание теоретической значимости и педагогической пользы опорных конспектов позволяет эффективно использовать их в учебном процессе, что будет подробно рассмотрено в дальнейшем.

2. Методика интеграции опорных конспектов в уроки физики

После понимания роли опорных конспектов рассмотрим способы их внедрения в учебный процесс, ориентируясь на конкретные этапы урока. При введении новой темы опорные конспекты служат основным каркасом, вокруг которого строится объяснение материала. На этом этапе учитель знакомит учащихся с ключевыми понятиями и формулировками, представленными в конспекте, выделяя структурные блоки и взаимосвязи между ними. Учитель может использовать конспект как наглядное средство, показывая отдельные пункты, например законы или определения, сопровождая их примерами и демонстрациями.

Далее целесообразно организовать совместный анализ конспекта с классом. Учитель предлагает ученикам подчеркнуть наиболее важные элементы и сформулировать вопросы для уточнения непонятых моментов. Это стимулирует активное восприятие и способствует осознанию логики изложения. При необходимости выделенную информацию дополняют схемами, рисунками или экспериментальными наблюдениями, что усиливает понимание теории. Введение темы с опорой на конспект помогает систематизировать знания с самого начала и задать правильное направление дальнейшей работы.

На этапе закрепления материала опорные конспекты превращаются в инструмент контроля и самостоятельного повторения. Ученикам предлагается пользоваться конспектами для решения типовых задач и выполнения тестовых заданий, опираясь на краткие тезисы и формулы. Для развития умения самостоятельно работать с информацией можно организовать занятия в малых группах, где каждый член команды уточняет и дополняет конспект результатами собственных рассуждений или экспериментов. Такой метод

стимулирует критическое мышление и закрепляет пройденный материал через активное применение.

Подготовка к контрольным работам также требует целенаправленного использования опорных конспектов. Учитель рекомендует учащимся систематично просматривать конспекты, выделять слабые разделы и формулировать вопросы к учителю. На уроках повторения можно устроить проверочные беседы, где конспекты используются как средство вспомогательного «наведения» при ответах. Кроме того, конспекты облегчают планирование самостоятельного изучения, делая процесс подготовки структурированным и менее стрессовым.

В практике использования опорных конспектов оправдан комплексный подход, когда материалы применяются последовательно на всех этапах урока: от введения темы до закрепления и подготовки к оценочным мероприятиям. Для эффективной реализации этого подхода необходимо, чтобы учитель предварительно тщательно изучил и адаптировал конспекты под особенности класса. Это включает выделение ключевых элементов, переработку формулировок и подготовку дополнительных наглядных материалов.

Кроме того, педагог должен продумать методы активизации учащихся: постановку вопросов, организацию работы в группах, проведение мини-экспериментов и обсуждений, направленных на работу с конспектами. Без такой предварительной подготовки риски формального использования конспектов и потери их педагогического потенциала значительно возрастают. Лишь комплексное включение опорных конспектов в учебный процесс, подкрепленное системной работой учителя, обеспечивает максимальную эффективность обучения физике и формирование прочных знаний у учащихся.

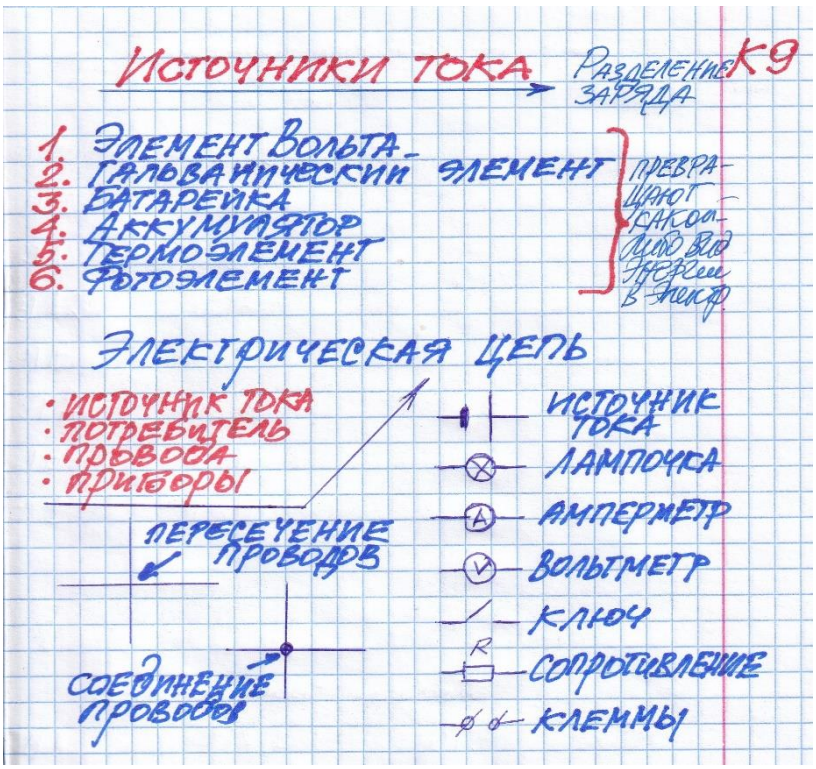

Рисунок 1 – Пример опорного конспекта по физике

3. Структура и содержание опорных конспектов по учебнику А.В. Перышкина, А.И. Иванова «Физика»

Типовой опорный конспект по физике на основе учебника А.В. Перышкина, А.И. Иванова имеет четко выстроенную структуру, которая обеспечивает последовательное и логичное изложение материала. Каждый конспект разбит на несколько основных элементов, служащих ориентиром для учащихся при освоении новой темы.

Первый элемент – тематический заголовок, отражающий основную проблему или раздел учебного курса, например, «Законы механики» или «Электрический ток». Заголовок задаёт контекст и помогает ученикам сразу определить, с каким блоком знаний они работают.

Далее следует краткое введение, состоящее из нескольких предложений, поясняющих значимость темы и указывающих на её основные физические явления. Это позволяет ученику ориентироваться в материале и понимать, для чего изучается данная часть курса, что способствует формированию общего представления о теме.

Основная часть конспекта структурирована по смысловым блокам – это разделы с подзаголовками, организующими материал по отдельным аспектам. Например, в теме «Механика» выделяются блоки, посвящённые кинематике, динамике и законам сохранения. Каждый такой блок содержит ключевые определения, формулировки законов и основные формулы, оформленные в виде удобных для запоминания пунктов.

Определения выделены особым шрифтом или цветом, что помогает акцентировать внимание ученика на терминологии. Ключевые формулы систематизированы и сопровождаются пояснениями или краткими комментариями о значении физических величин и условиях применения. Это снижает необходимость обращения к дополнительным источникам и облегчает понимание.

Важной составной частью являются структурированные схемы и диаграммы, иллюстрирующие физические процессы или зависимости величин. Например, график зависимости силы от времени или схема электрической цепи. Эти изображения разработаны так, чтобы наглядно дополнять текст и давать наглядное представление о рассматриваемом явлении. Они имеют лаконичный стиль, исключая излишние детали, что упрощает восприятие и запоминание.

Кроме того, в конспектах часто присутствуют небольшие таблицы, суммирующие характеристики или сопоставляющие различные явления, что помогает формировать обобщённое понимание материала. Таблицы представляют информацию компактно и наглядно, облегчая сравнение параметров и применение знаний на практике.

Особое внимание уделено последовательности изложения: каждый раздел конспекта выстраивается от простого к более сложному, от частных

случаев к общим закономерностям. Это способствует постепенному развитию мышления и контролю усвоения знаний на каждом этапе.

В конце конспекта, как правило, размещены краткие выводы или памятки, в которых выделяются основные итоги темы, рекомендуемые для запоминания факты или формулы. Эти резюме служат опорой при повторении и подготовке к контролю знаний.

Отдельный формат конспектов предусматривает наличие в них мест для самостоятельных заметок и заполнения пропусков, стимулируя активное участие учащихся в процессе обучения и развитие навыков работы с учебной информацией.

В следующем разделе будет подробно рассмотрено, как учащиеся могут эффективно использовать эти структурные элементы опорных конспектов в учебной деятельности, какие приёмы работы с ними способствуют лучшему усвоению и закреплению знаний, а также развитие познавательных компетенций.

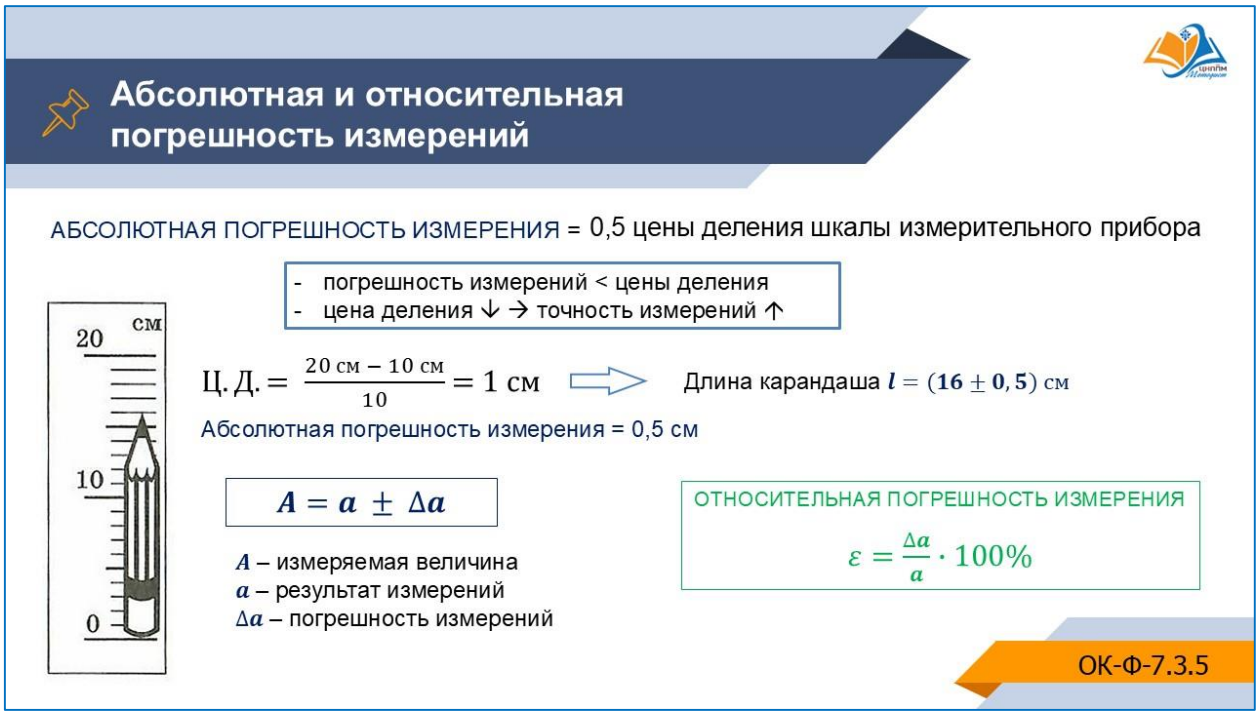

Рисунок 2 – Структурная схема опорного конспекта по физике согласно Учебнику

4. Работа учащихся с опорными конспектами: стратегии и виды деятельности

Эффективное использование опорных конспектов зависит от организации учебной деятельности и выбора соответствующих форм работы с ними. Самостоятельное изучение основывается на активной работе учащихся с материалом конспекта вне урока. В этом случае школьники анализируют краткие формулировки, изучают основные определения и формулы, а также делают собственные пометки в выделенных для этого местах. Такой подход

формирует навыки самоорганизации и развивает способность эффективно перерабатывать учебный материал без постоянного внешнего контроля.

При организации самостоятельной работы важны четкие инструкции и постановка конкретных целей. Учитель может предложить ученикам выписывать вопросы, возникающие в процессе изучения, или составлять краткие конспекты по определенным пунктам. Это способствует развитию критического мышления и позволяет выявить проблемные зоны в понимании, которые затем будут обсуждаться на уроке. Использование опорных конспектов при самостоятельной работе делает процесс более осознанным и целенаправленным.

Групповая работа с опорными конспектами рассматривается как эффективный способ совместного углубления знаний и формирования коммуникативных компетенций. Объединение в малые группы по 3-5 человек способствует обмену мнениями, совместному обсуждению сложных вопросов и распределению ролей для анализа различных аспектов темы. Учащиеся могут совместно заполнять незаконченные разделы конспекта, уточнять формулировки, дополнять их примерами из экспериментов или из своей практики.

Такая деятельность стимулирует развитие навыков сотрудничества, умение слушать и аргументировать свою точку зрения. Учитель выполняет функцию фасилитатора, направляя ход обсуждения и помогая обобщить полученную информацию. Включение в групповые задания элементов игры или дебатов повышает мотивацию и динамичность работы, что положительно сказывается на усвоении материала.

Использование опорных конспектов при выполнении разноуровневых заданий позволяет учителю дифференцировать учебный процесс, учитывая индивидуальные особенности и уровень подготовленности учеников. Задания с базовым уровнем требуют опоры на основные формулы и определения из конспекта, что даёт возможность закрепить фундаментальные знания. Усложнённые и творческие задания стимулируют учащихся применять конспекты для поиска связей, анализа причинно-следственных отношений, а также для разработки собственных схем и выводов.

Такая разноуровневая организация работы позволяет каждому ученику работать в комфортном для себя режиме и одновременно стимулирует развитие более сложных мыслительных операций. Опорные конспекты при этом выступают в роли направляющего и вспомогательного инструмента, помогая фокусироваться на ключевых аспектах при выполнении задач.

Кроме того, разнообразные виды деятельности с конспектами – чтение, анализ, дополнение, применение в решении задач – способствуют развитию учебной самостоятельности и усидчивости. Умение работать с информацией в разных форматах и контекстах формирует у школьников прочные компетенции, необходимые для успешного освоения физики.

На основе анализа эффективности перечисленных стратегий становится возможным переход к дифференцированному подходу в обучении, который учитывает индивидуальные образовательные потребности и уровень

подготовки каждого ученика. Последующий раздел подробно рассмотрит способы адаптации опорных конспектов и учебных заданий для реализации такой дифференциации, а также методы оценки достижения учебных целей с учётом разнообразия учебных стилей и возможностей учащихся.

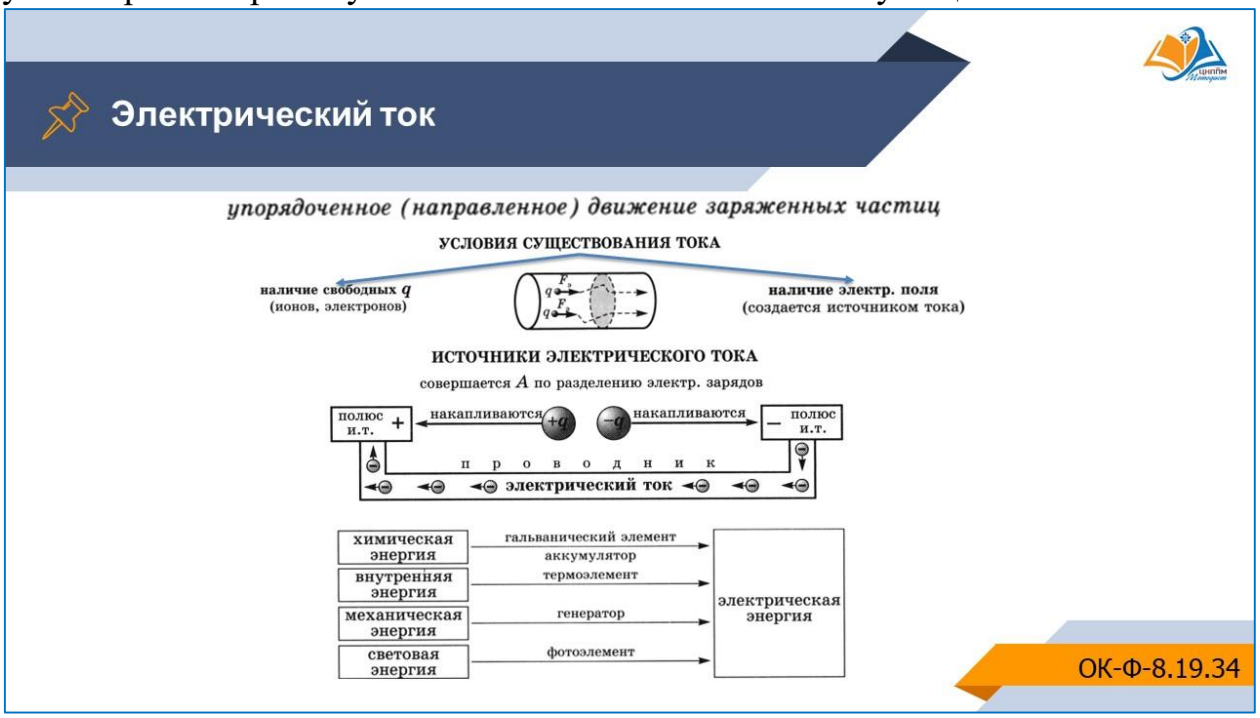

Рисунок 3 – Пример опорного конспекта по теме 'Электрический ток' для организации учебной деятельности учащихся

5. Дифференциация обучения с помощью разноуровневых заданий

Связь между организацией учебной деятельности с опорными конспектами и возможностями дифференциации обучения заключается в том, что разнообразие форм работы позволяет учитывать индивидуальные особенности и уровень подготовки учеников. В группах либо при самостоятельном изучении учащиеся сталкиваются с разными задачами, которые лучше соответствуют их текущему уровню освоения материала. При использовании разноуровневых заданий возникает возможность плавного перехода от базовых знаний к более сложным, что создает условия адаптивного обучения.

Разноуровневые задания с опорными конспектами можно структурировать так, чтобы каждый уровень развивал определенные компетенции. Задания начального уровня сосредотачиваются на прямом использовании данных из конспекта: воспроизведение определений, формул и стандартных примеров. Средний уровень требует не только воспроизведения, но и применения знания в измененных условиях, анализе ситуаций или сравнении физических процессов. Высокий уровень включает творческие и

исследовательские задачи, требующие интеграции различных разделов, самоконтроля и формулировки собственных выводов на основе конспекта.

Такая организация учебной деятельности позволяет каждому ученику работать с материалом в зоне ближайшего развития, не испытывая при этом чувства перегрузки или, наоборот, скуки из-за недостаточной сложности. Возможность выбора или предложенный учителем дифференцированный набор заданий повышает уровень вовлеченности и самостоятельности. Ученики видят реальные перспективы прогресса и получают возможность оценивать свои достижения.

Преимущество применения разноуровневых заданий проявляется и в мотивационном аспекте. Ученики, которым предоставляется возможность решать задачи, соответствующие их уровню, проявляют большую активность и интерес к предмету. Более сильные школьники получают стимул для углубленного изучения и творческого поиска, а начинающие чувствуют поддержку и опыт первых успехов, что повышает их самооценку. В результате формируется положительная образовательная среда, способствующая развитию индивидуальных способностей и поддержанию устойчивого интереса к физике.

Таким образом, интеграция разноуровневых задач с опорными конспектами создает эффективный механизм индивидуализации обучения, обеспечивая гибкое и осознанное освоение материала. Это способствует не только качественному усвоению знаний, но и развитию познавательных и мотивационных компонентов, необходимых для успешного обучения в 7–9 классах.

6. Комбинированные методы обучения с применением лабораторных работ

Освоение физики невозможно представить без тесной взаимосвязи теоретических знаний и практического опыта. Теория служит основой для понимания природных явлений, а лабораторные работы предоставляют возможность увидеть эти явления непосредственно, подтвердить или опровергнуть гипотезы, что создает прочную основу для глубокого усвоения предмета. Практическая деятельность способствует формированию наглядного мышления и позволяет быстро выявлять соответствия между формулами и реальными процессами.

Опорные конспекты направлены на структурирование и упрощение теоретического материала, что облегчает ориентирование в сложных понятиях и закономерностях. Однако одностороннее опирание только на текстовые формы изложения ограничивает восприятие учащихся и снижает устойчивость знаний. Лабораторные эксперименты расширяют границы понимания, добавляя элемент наблюдения и анализа, который незаменим для формирования критического мышления и навыков научного исследования.

Сочетание работы с опорными конспектами и лабораторных занятий позволяет достигать синергетического эффекта. Конспекты дают теоретический фундамент и инструмент для систематизации, а эксперименты – среду для практической проверки и закрепления этих знаний. Это сочетание облегчает интеграцию понятий и участвует в формировании целостной картины физической реальности, что особенно важно для учеников 7–9 классов, у которых еще формируются абстрактное мышление и умения обобщения.

Формирование умений проводить наблюдения, строить выводы на основе данных эксперимента и соотносить их с теоретическими положениями из конспекта развивает у школьников практическую компетентность. Такой подход способствует не только пониманию физики как системы знаний, но и развитию навыков самостоятельного поиска и анализа информации, что является критерием успешного овладения предметом.

Таким образом, интегрированный подход, объединяющий опорные конспекты и лабораторные работы, формирует у учащихся комплексное восприятие физики, объединяя теорию и практику в единую образовательную систему. Ниже будет рассмотрена методика оценки эффективности данной комбинации, что позволит объективно судить о результатах и вносить необходимые коррективы в учебный процесс.



Лабораторная работа

Тема: ***«Измерение плотности вещества твердого тела»***

Цель: научится измерять плотность вещества с помощью весов и измерительного цилиндра (мензурки).

Приборы: твердое тело на нити, деревянный куб, прямоугольная призма, пластмассовый куб, брусок деревянный, весы, разновесы, мензурка.

Выполнения работы:

1.

Масса тела m, г	*Объем тела V*, $см^3$			*Плотность вещества твердого тела* $\rho, \frac{г}{см^3}$	*Название вещества*
	Объем воды V_1	*Объем воды с телом* V_2	*Объем тела* $V_2 - V_1$		
200					

2.

Масса тела m, г	*Объем тела V*, $см^3$			*Плотность вещества твердого тела* $\rho, \frac{г}{см^3}$	*Название вещества*
	Ширина a	*Высота b*	*Длинна l*		
42					
36					

По таблице плотностей твердых веществ определите название вещества, из которого изготовлено тело *(полученные вами значение плотности не совпадает со значением плотности вещества в таблице, это связано с тем, что в работе не учтены погрешности измерений).*

Рисунок 4 – Пример опорного конспекта и лабораторного задания для углубленного изучения физики

7. Оценка эффективности применения опорных конспектов

Проведённый мониторинг показал, что сочетание опорных конспектов с лабораторными работами значительно улучшает понимание физических законов и явлений у учащихся. Анализ результатов контрольных и самостоятельных работ выявил повышение точности и полноты выполнения заданий, что свидетельствует о более глубокой усвоенности материала. Ученики стали уверенно использовать ключевые определения и формулы из конспектов при решении практических и теоретических задач, что подтверждает укрепление навыков систематизации и применения знаний.

Кроме того, наблюдается заметное снижение количества типичных ошибок, связанных с непониманием основных понятий, что указывает на качественное повышение уровня восприятия учебного материала. Учащиеся активнее привлекают опорные конспекты в подготовке и повторении, что способствует более осознанному и последовательному обучению. В группе с дифференцированными заданиями отмечена высокая вовлечённость как менее подготовленных школьников, так и тех, кто стремится к углублённому изучению, благодаря чему расширяется диапазон образовательных достижений.

Мотивационный аспект также претерпел положительные изменения. Учащиеся выражают больший интерес к предмету и видят конкретные возможности для саморазвития. Использование конспектов снижает тревожность при подготовке к проверочным мероприятиям и способствует формированию навыков самостоятельного поиска и анализа информации. Такая вовлечённость и позитивный настрой особенно важны для поддержания постоянного интереса к физике и успешного усвоения сложных тем.

Таким образом, применение опорных конспектов в сочетании с лабораторными работами и дифференцированными заданиями демонстрирует высокую эффективность в развитии познавательных компетенций и мотивации школьников. Эти методики усиливают взаимосвязь теории и практики, способствуют формированию устойчивых знаний и активных учебных навыков. Внедрение подобных подходов в повседневную педагогическую практику обеспечивает качественное повышение уровня преподавания физики в 7–9 классах и способствует достижению образовательных целей.

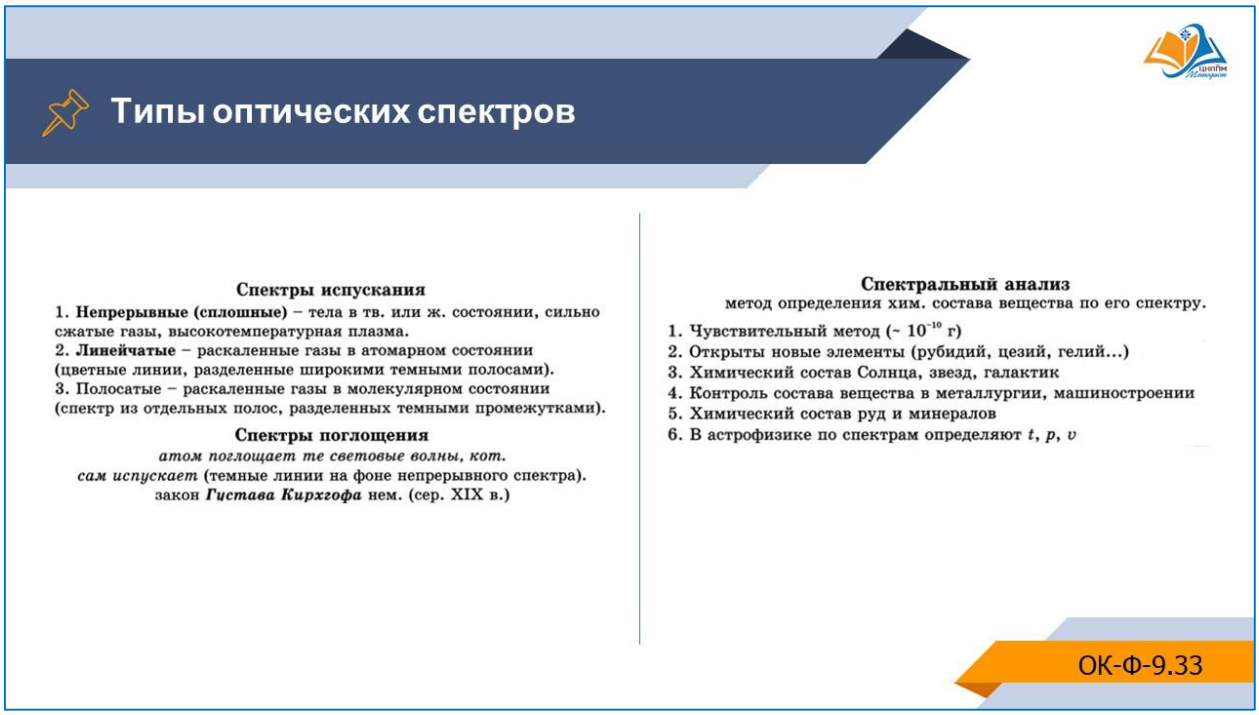

Рисунок 5 – Схема технологии опорных конспектов для оценки их эффективности

8. Рекомендации для учителей по оптимальному использованию опорных конспектов

Для успешной реализации методики рекомендуются следующие шаги, направленные на организацию работы с опорными конспектами в ходе урока.

1. На этапе подготовки к уроку проведите отбор и адаптацию инструмента (опорного конспекта). Главная ошибка – использовать один и тот же конспект для «слабых» и «сильных» классов.

Проанализируйте готовый конспект, адаптируйте его, а не копируйте. Для класса с низким уровнем мотивации можно оставить больше готовых схем и меньше пропусков для заполнения. Для сильного класса, наоборот, можно дать конспект, где часть формулировок намеренно пропущена, чтобы ученики восстановили их в ходе объяснения.

Продумайте «точки удивления». Заранее отметьте в конспекте места, где вы остановитесь для демонстрации опыта или для проблемного вопроса. Например, при изучении инерции можно спросить: «Почему в конспекте сказано «сохраняет скорость», а не «движется»? Что произойдет, если скорость равна нулю?»

Определите формат взаимодействия. Как будет работать ученики: фронтально (разбор конспекта у доски), в парах (взаимопроверка заполненных блоков) или индивидуально.

2. На этапе введения нового материала сделайте конспект «живым» он не должен быть статичной картинкой. Он должен заполняться и комментироваться на глазах у учеников.

Прием «Визуальный ряд». Начиная новую тему, сначала выведите на экран или нарисуйте на доске центральный образ конспекта (схему, объект). Попросите учеников предположить, о чем пойдет речь, это поможет им включиться в работу и повысить мотивацию.

Правило «Стоп-сигнал». Объясняя материал, четко говорите: «Это определение мы берем в рамку и запоминаем. Это формула – красная строка. А это просто пояснение – читаем, но не заучиваем». Так вы учите детей ранжировать информацию по важности.

Прием «Открытый вопрос». Используя формулы в конспекте, не просто читайте их, а задавайте вопросы: Так конспект становится поводом для размышления, а не для бездумной зубрежки.

3. На этапе закрепления и тренировки: превращаем конспект в тренажер. Здесь важно научить детей применять теорию из конспекта на практике.

Прием «Реставратор» (или «Найди ошибку»). Предложите ученикам вариант конспекта, в котором специально стерты некоторые данные или допущены логические ошибки в выводах. Задание – восстановить или исправить, используя учебник или правильную версию конспекта.

Прием «Переводчик». Предложите задачу по физике. Попросите учеников, глядя в конспект, объяснить соседу по парте, почему для решения они выбрали именно эту формулу и что означает каждый символ в ней. Это снимает проблему решения по шаблону, без понимания.

Групповая работа «Аквариум». Одна группа у доски решает задачу, комментируя каждый свой шаг и постоянно ссылаясь на разделы конспекта. Остальные следят по своим конспектам и дополняют ответ.

4. На этапе подготовки к контролю: конспект как навигатор

Прием «Своя опора». Предложите ученикам за 15 минут составить на чистом листе свой мини-конспект по большой теме (например, «Тепловые явления»), пользуясь только основным опорным конспектом, но не учебником.

Прием «Подготовь вопрос». Попросите учеников дома, просматривая конспект, записать на полях два-три вопроса, которые у них остались непонятными или которые они хотели бы задать одноклассникам. На следующем уроке урок начинается с разбора этих вопросов.

Следите за тем, чтобы работа с опорными конспектами была регулярной и целенаправленной, чтобы избежать их использования лишь как формального атрибута и обеспечить активное вовлечение учеников. Важна организация обратной связи, когда учитель помогает корректировать записи, а ученики учатся использовать конспекты как инструмент для систематизации и глубокого понимания.

Постоянное и продуманное включение опорных конспектов в учебный процесс формирует у учащихся навык самостоятельной работы с информацией, развивает умение концентрироваться на главном и структурировать знания. Такая систематическая практика способствует устойчивому повышению качества обучения физике в 7–9 классах и становлению у школьников прочного базиса для дальнейшего развития.



Рисунок 6 – Пример оформления титульного листа опорных конспектов по физике для 9 класса

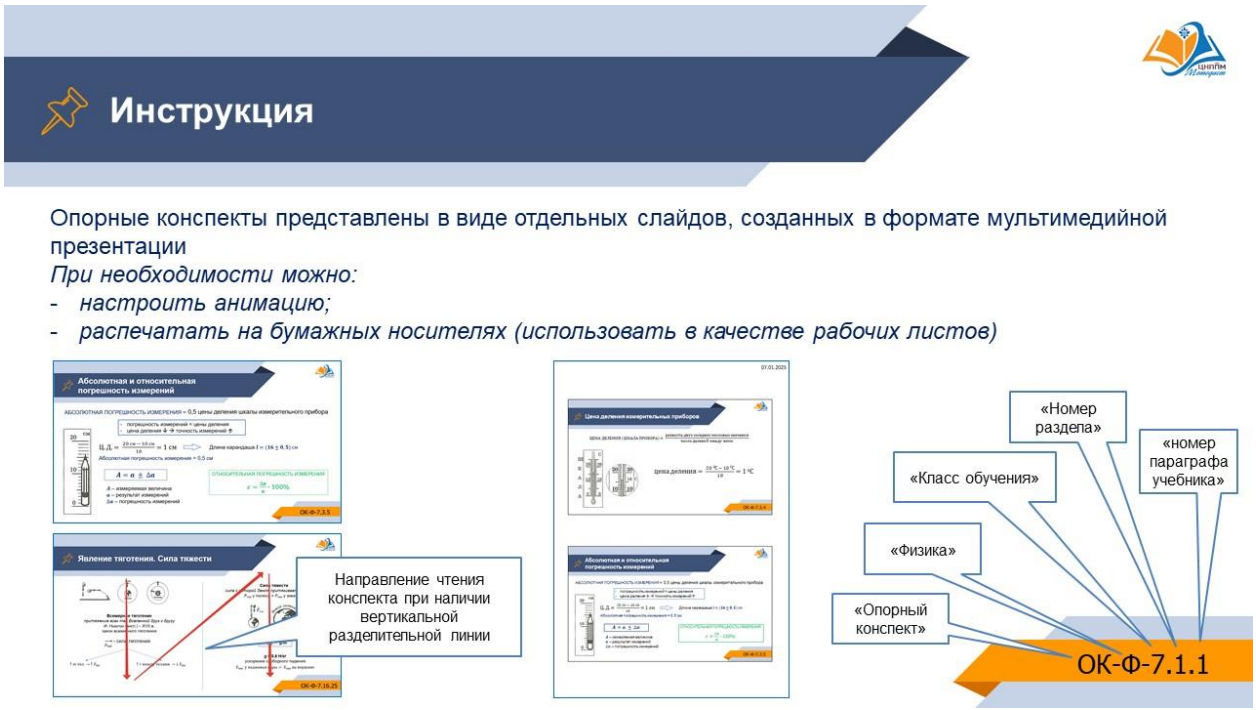

Рисунок 7 – Пример оформления инструкции по использованию опорных конспектов по физике для 9 класса

Заключение

Проведённое исследование подтвердило значимость опорных конспектов как эффективного инструмента в преподавании физики учащимся 7-9 классов на основе учебников А.В. Перышкина, А.И. Иванова. Разработка методических рекомендаций позволила выявить основные принципы структурирования и подачи учебного материала, обеспечивающие упорядочение знаний и повышение их усвояемости. В результате систематического включения конспектов в учебный процесс формируются устойчивые навыки самостоятельной работы, аналитического мышления и понимания ключевых физических понятий.

Проблема усвоения сложного и объемного материала решается благодаря продуманной методике интеграции опорных конспектов на всех этапах урока: от знакомства с новым разделом до закрепления и контроля знаний. Разнообразие форм работы с конспектами – индивидуальной, групповой и коллективной – обеспечивает гибкость педагогического воздействия и способствует активизации познавательной деятельности учащихся. Введение разноуровневых заданий позволяет учитывать индивидуальные различия обучающихся, поддерживая мотивацию и поддерживая интерес к предмету на разных этапах рассмотрения тем.

Особое внимание уделено комбинированию теоретического изучения с лабораторными практикумами, что способствует целостному восприятию физики как науки, объединяющей теорию и опыт. Такая интеграция повышает качество усвоения материала и развивает у школьников навыки научного мышления и экспериментального анализа. Практические занятия в совокупности с опорными конспектами создают благоприятные условия для формирования предметных компетенций и системного мышления.

Оценка эффективности применения опорных конспектов продемонстрировала улучшение результатов контрольных работ, повышение качества освоения материала и рост мотивации учащихся к изучению физики. Методические рекомендации по оптимальному использованию конспектов позволяют учителям правильно организовать учебный процесс, обеспечивая активное участие каждого ученика, систематическую работу с информацией и развитие ключевых учебных умений.

Таким образом, внедрение опорных конспектов в обучение физике в 7-9 классах, подкрепленное комплексным методическим сопровождением, способствует существенному повышению качества образования. Эти подходы обеспечивают не только усвоение теоретического материала, но и развитие самостоятельности, критического мышления и мотивации, что является необходимым условием успешного овладения предметом и подготовкой к дальнейшему обучению в профильных курсах. Предлагаемые методические рекомендации могут быть рекомендованы для широкого применения в школе с целью повышения эффективности преподавания и качества знаний по физике.