

Работа с верифицированным образовательным контентом из Универсальной библиотеки цифрового образовательного контента (УБ ЦОК) через региональную информационную систему

Кнопка «Дополнительные сервисы» позволяет добавить к уроку цифровой образовательный контент (ЦОК) из Универсальной библиотеки цифрового образовательного контента (УБ ЦОК).

Редактирование урока

Урок

Дата: [redacted]

Предмет: География

Учитель: [redacted]

Классы: [redacted]

Скрывать в расписании:

Только для чтения:

Тип оценки: [dropdown]

Учебный кабинет: [dropdown]

Тема урока: [dropdown]

Представления о мире в древности [dropdown]

Дополнительные сервисы

Домашнее задание

Домашнее задание: [text area]

1. Открыть урок и в редактировании урока выбрать кнопку «Дополнительные сервисы»
2. Нажать кнопку «ЦОК»

Дополнительные сервисы

География · [redacted]

+ Сферум **+ ЦОК** Другие сервисы ▾

У урока нет интеграций с дополнительными сервисами

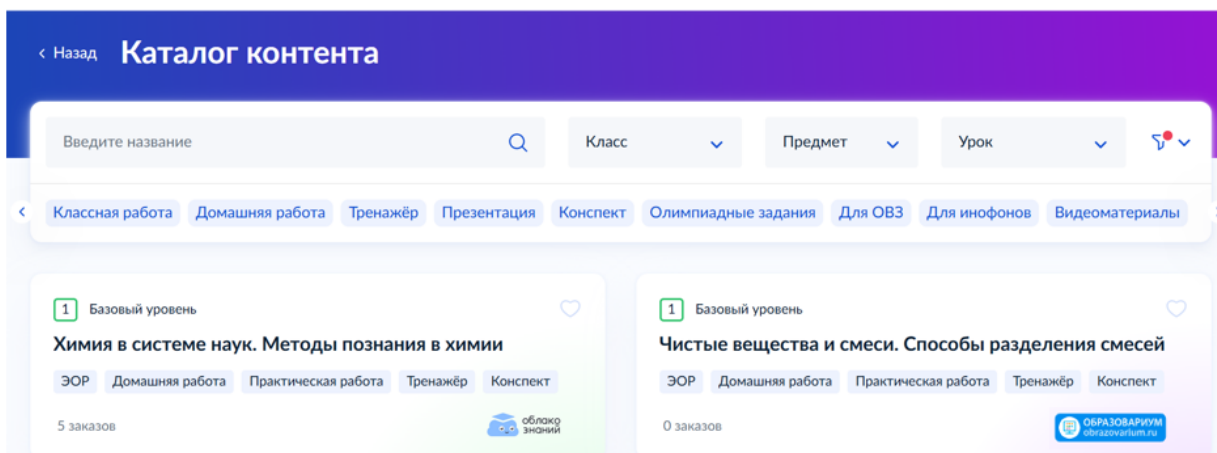
Для этого урока не выбран дополнительный цифровой образовательный контент

- Предварительно контент должен быть заказан в УБЦОК - <https://www.gosuslugi.ru/landing/edu-content> (авторизоваться под своим логином и паролем от Госуслуг и выбрать роль **сотрудника школы - не**

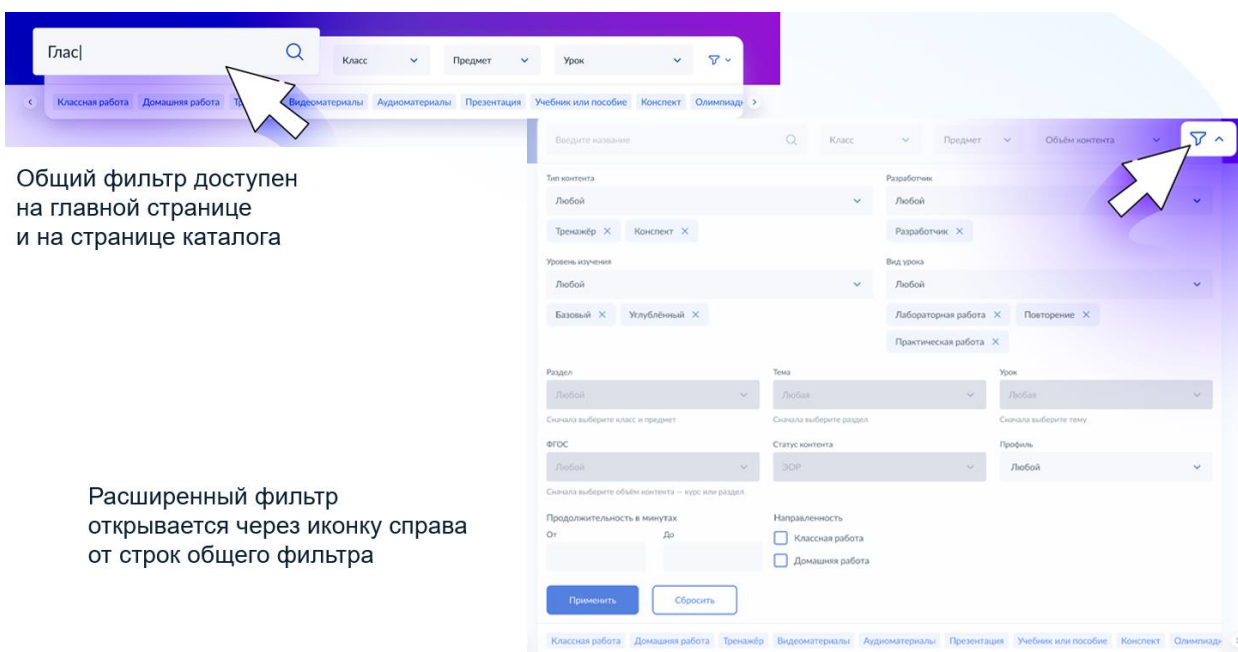
частное лицо – в профиле значок портфель!)

- Для поиска материалов перейдите во вкладку «Каталог» или воспользуйтесь поиском на главной странице;

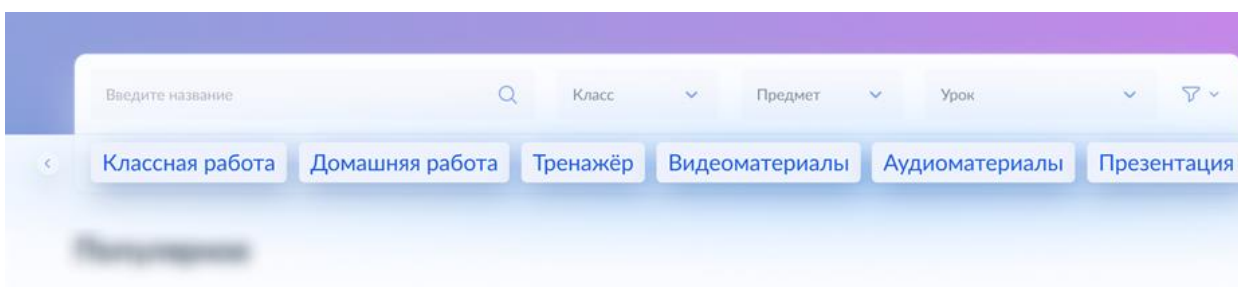




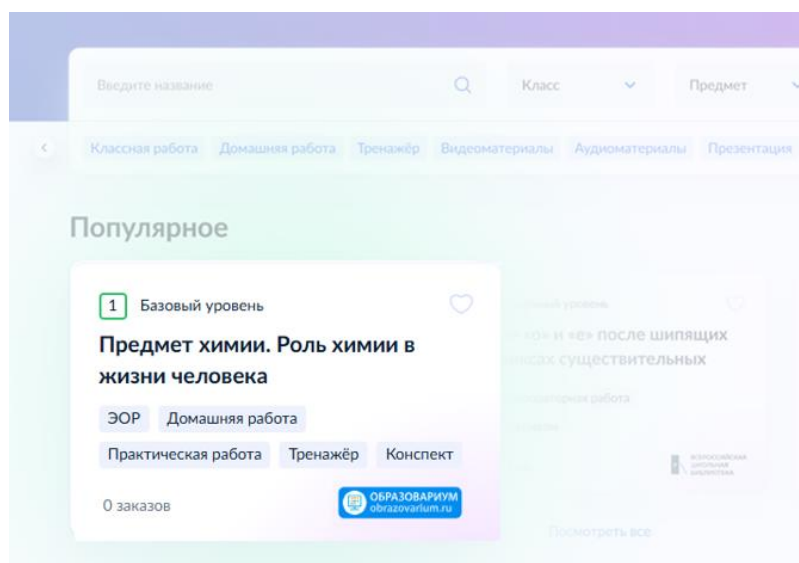
— Для поиска удобно использовать фильтры;



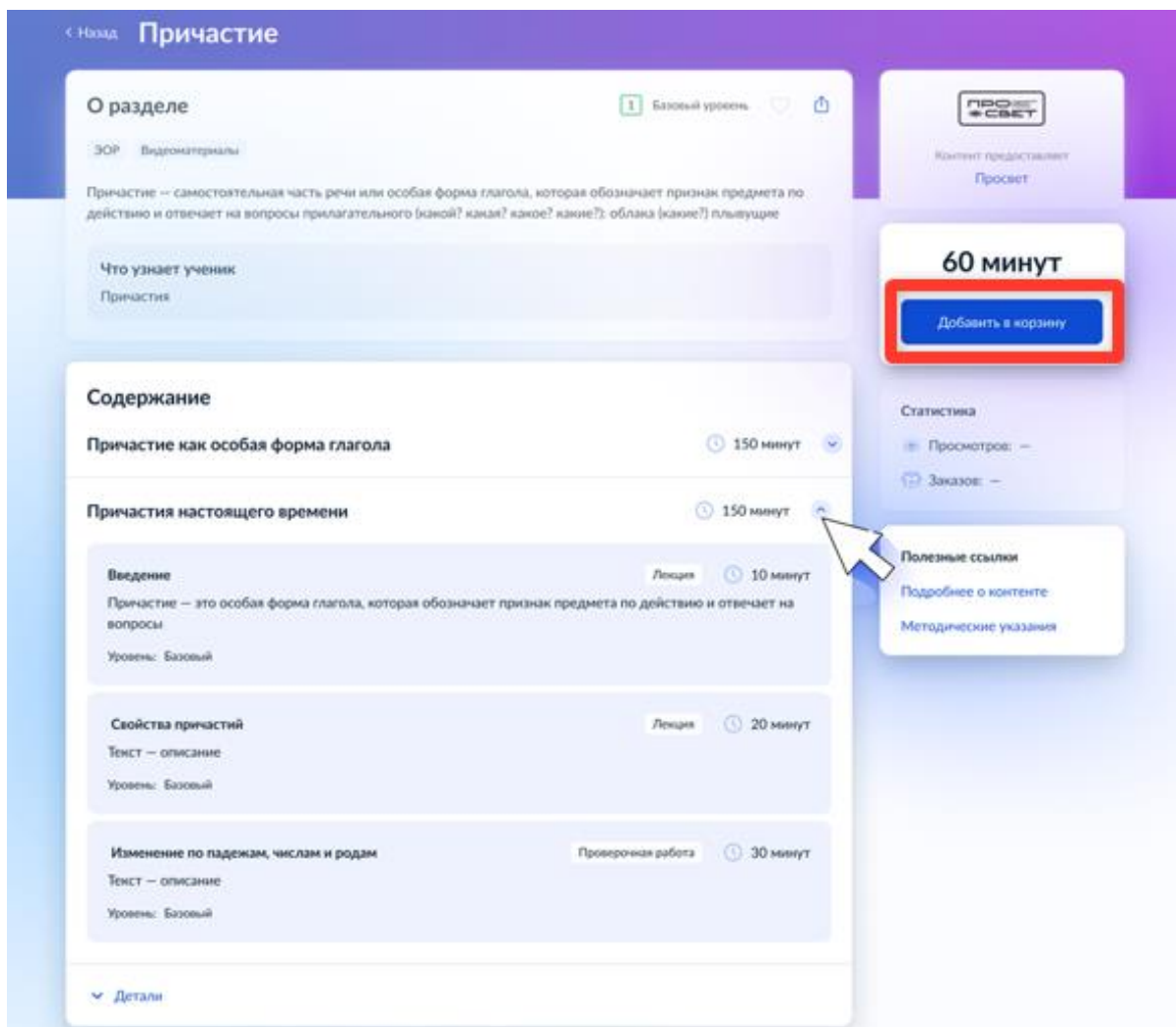
Часто используемые фильтры — теги — расположены под поисковой строкой. Чтобы быстро найти учебный материал, нажмите на один или несколько тегов. Выбранные теги подсвечиваются синим цветом, а контент отфильтруется с учётом выбранных параметров.



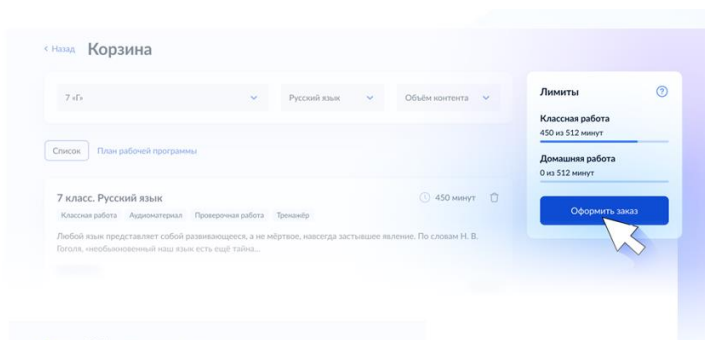
- Просмотреть карточку контента;



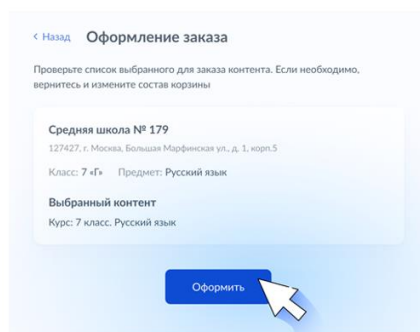
- Перейти в детальное описание карточки и добавить материал в Корзину, выбрав необходимый класс (минуты показывают время, необходимое для работы с контентом);



– Оформить заказ;

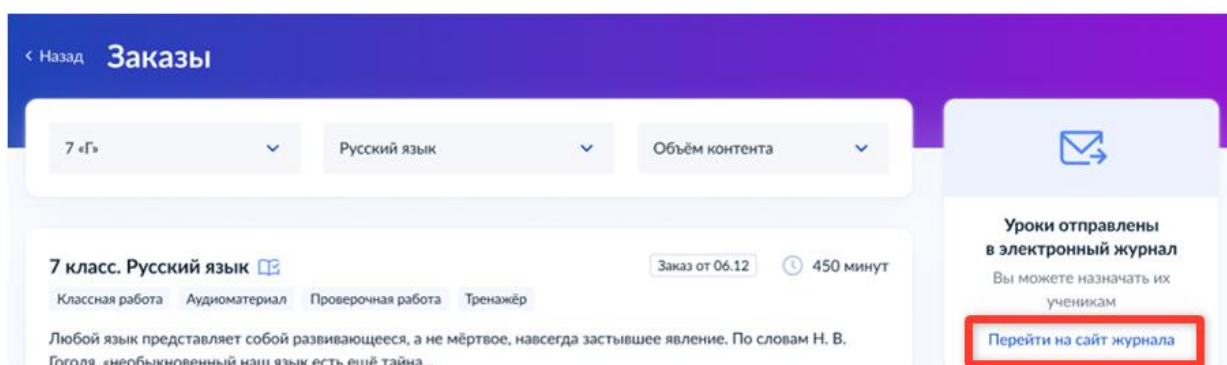


После сбора необходимых учебных материалов можно оформить заказ. Для этого нажмите **«Оформить заказ»**

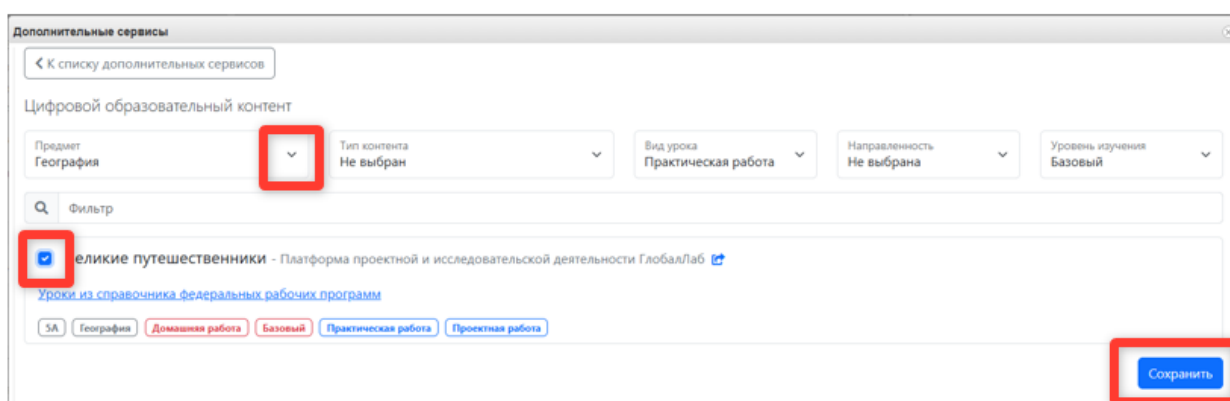


Проверьте ещё раз заказ и нажмите **«Оформить»**, материал появится во вкладке **«Заказы»**

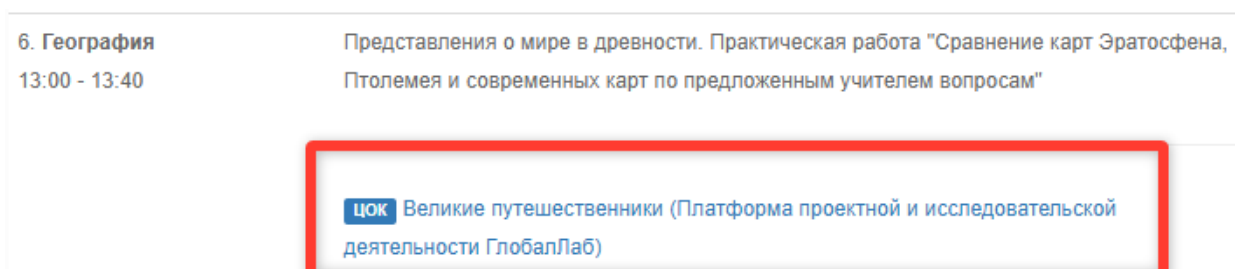
- Открыть раздел «Заказы» (заказанные уроки отправляются в электронный журнал). Необходимо нажать «Перейти на сайт электронного журнала» и назначить учебный материал ученикам;



- В электронном журнале открыть необходимый урок и выбрать из списка заказанных ЦОР нужный (для отбора использовать фильтры) – Сохранить;



- В дневнике ученика появится ссылка на ЦОК.



При переходе по ссылке откроется окно с сообщением и QR-кодом (для входа на компьютере). Сканирование только через мобильное приложение «Госуслуги. Моя школа» (авторизация через логин/пароль Госуслуг)

Сканировать QR-коды могут ученики и родители. Учителю для доступа к контенту нужно войти на Госуслуги со своим логином и паролем. Ученику также понадобится согласие, выданное в приложении «Госуслуги Моя школа». На учеников младше 14 лет его выдаёт родитель

[Подробнее о согласии](#)



Доступ к урокам

Сканируйте QR-код в приложении «Госуслуги Моя школа»

На сканирование QR-кода осталось

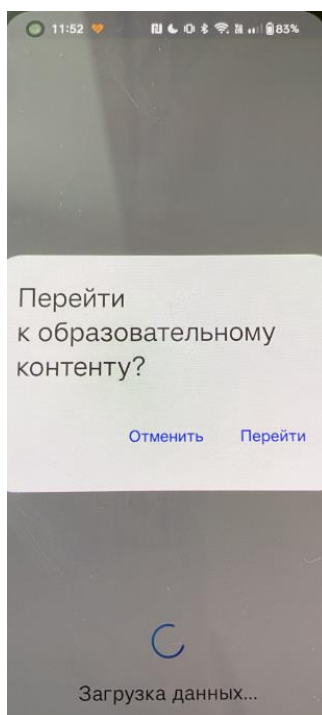
09:41

Скачайте приложение

Приложение «Госуслуги Моя школа» предназначено для учеников и родителей

[Скачать](#)

Появится сообщение (при условии установленного приложения «Госуслуги. Моя школа») – Перейти и начать проходить ЦОК



Результат работы учеников с контентом отображается и в уроке ЭЖ, и в личном кабинете учителя в УБ ЦОК (подробнее в инструкции - <https://disk.360.yandex.ru/i/nCSqw3TPySp6fA>)

Дополнительные сервисы

География - 18. [аватар]

+ Сферум + ЦОК Другие сервисы ▾

У урока нет интеграций с дополнительными сервисами

Цифровой образовательный контент

Великие путешественники - Платформа проектной и исследовательской деятельности ГлобалЛаб [↗](#)

5A География Домашняя работа Базовый Практическая работа Проектная работа

Обучающийся	Дата начала	Дата завершения	Оценка (%)	Попыток
[аватар] Ульяна	08:49	08:55	20	1