

Министерство образования Кировской области

Кировское областное государственное образовательное автономное учреждение  
дополнительного профессионального образования  
«Институт развития образования Кировской области»

**Анализ результатов  
Всероссийских проверочных работ  
в профессиональных образовательных  
организациях Кировской области  
в 2023 году**

Сборник информационно-аналитических материалов

Киров,  
2024

УДК 373.1  
ББК 74.202 (2 Рос – 4 Ки)  
А64

Печатается по решению Совета по научной,  
инновационной и редакционно-издательской деятельности  
КОГОАУ ДПО «ИРО Кировской области»

**Рецензенты:**

*Кульпекша Е.Ю.*, заместитель директора по учебно-методической работе  
КОГПОАУ «Вятский железнодорожный техникум»

*Сараев В. Е.*, советник при ректорате КОГОАУ ДПО «ИРО Кировской  
области».

**Составители:**

*Казаринова О. В.*, проректор по научной и инновационной работе  
КОГОАУ ДПО «ИРО Кировской области»,

*Лучинина Н. А.*, заведующий кафедрой профессионального образования  
КОГОАУ ДПО «ИРО Кировской области»,

*Кропачева Л. А.*, старший методист кафедры профессионального  
образования КОГОАУ ДПО «ИРО Кировской области»,

*Тихонова А. С.*, методист кафедры профессионального образования  
КОГОАУ ДПО «ИРО Кировской области».

А64 Анализ результатов Всероссийских проверочных работ в профессиональных образовательных организациях Кировской области в 2023 году : Сборник информационно-аналитических материалов. – Киров : КОГОАУ ДПО «ИРО Кировской области», 2024. – 67 с.

В сборнике представлены результаты анализа статистических данных, предоставленных КОГАУ «Центр оценки качества образования», по итогам проведения ВПР СПО в Кировской области в 2023 г. по учебным предметам общеобразовательного цикла образовательных программ среднего профессионального образования студентов 1 и 2 (3) курсов обучения.

Данные аналитические материалы предназначены для преподавателей, руководителей, заместителей руководителей, методистов, председателей областных методических объединений профессиональных образовательных организаций.

© ИРО Кировской области, 2024  
© Авторский коллектив, 2024

## Содержание

Введение .....	4
Анализ ВПР СПО по метапредметным результатам .....	8
Анализ результатов ВПР СПО по биологии .....	21
Анализ результатов ВПР СПО по географии .....	27
Анализ результатов ВПР СПО по информатике .....	29
Анализ результатов ВПР СПО по истории .....	34
Анализ результатов ВПР СПО по математике .....	38
Анализ результатов ВПР СПО по обществознанию .....	45
Анализ результатов ВПР СПО по русскому языку .....	51
Анализ результатов ВПР СПО по физике .....	55
Анализ результатов ВПР СПО по химии .....	60
Заключение .....	64
Методические рекомендации .....	65

## Введение

С 2021–2022 учебного года во всех образовательных организациях, реализующих программы среднего профессионального образования проводятся Всероссийские проверочные работы (далее – ВПР СПО). Их участниками являются студенты очной формы обучения.

ВПР проводятся в целях развития единого образовательного пространства в Российской Федерации, совершенствования единой системы оценки качества образования.

В 2023 году ВПР проводились в соответствии с приказом Федеральной службы по надзору в сфере образования и науки от 22.08.2023 № 1537 «О проведении Федеральной службой по надзору в сфере образования и науки мониторинга качества подготовки обучающихся, осваивающих образовательные программы СПО на базе основного общего образования в очной форме обучения, в форме всероссийских проверочных работ в 2023/2024 учебном году», распоряжению министерства образования Кировской области от 04.09.2023 года № 1003 «О проведении всероссийских проверочных работ для обучающихся по образовательным программам среднего профессионального образования в Кировской области в 2023 году».

ВПР СПО проводятся для обучающихся:

1. Первых курсов по образовательным программам СПО, независимо от организационно-правовой формы и ведомственной принадлежности (за исключением обучающихся учебно-воспитательных учреждений закрытого типа и учреждений, исполняющих наказание в виде лишения свободы), поступивших на базе основного общего образования, проходящих обучение по очной форме.

2. По программам СПО, независимо от организационно-правовой формы и ведомственной принадлежности (за исключением обучающихся учебно-воспитательных учреждений закрытого типа и учреждений, исполняющих наказание в виде лишения свободы), завершивших в предыдущем учебном году освоение общеобразовательных предметов, проходящих обучение по очной форме на базе основного общего образования.

Проверочная работа с оценкой метапредметных результатов обучения проводится в соответствии с Федеральными государственными образовательными стандартами основного общего и среднего общего образования (далее – ФГОС ООО, ФГОС СОО).

Проверочная работа по профильному для специальности учебному предмету, выбранному по решению образовательной организации, проводится из числа учебных предметов: русский язык, математика, физика, химия, биология, естествознание, география, история, обществознание, иностранные языки (английский язык, немецкий язык, французский язык), информатика, для обучающихся по программам подготовки специалистов среднего звена.

В 2023 году ВПР СПО состоялся в период с 15 сентября по 7 октября.

Обучающиеся, получающие среднее профессиональное образование по программам подготовки специалистов среднего звена (ППССЗ), выполняли две проверочные работы:

– проверочную работу по профильному для осваиваемой специальности учебному предмету (русский язык, иностранные языки (английский, немецкий, французский), география, история, обществознание, математика, информатика, физика, химия, биология, естествознание), выбранному по решению ОО СПО из числа общеобразовательных учебных 4 предметов в соответствии с рекомендациями Департамента государственной политики в сфере профессионального образования и профессионального обучения Министерства просвещения Российской Федерации (письма от 11.04.2023 № 05-1033 «О направлении информации», от 27.04.2023 № 05-1213 «О направлении информации»);

– проверочную работу с оценкой метапредметных результатов обучения (единую проверочную работу по социально-гуманитарным предметам), которая включает в себя задания по учебным предметам: история, география, обществознание и «Основы безопасности жизнедеятельности».

Обучающиеся, получающие среднее профессиональное образование по программам подготовки квалифицированных рабочих, служащих (ППКРС), выполняют одну проверочную работу:

– проверочную работу с оценкой метапредметных результатов обучения (единую проверочную работу по социально-гуманитарным предметам), которая включает в себя задания по учебным предметам: история, география, обществознание и «Основы безопасности жизнедеятельности».

Содержание всероссийских проверочных работ по программам основного общего образования определяется на основе ФГОС ОО (приказ Министерства образования и науки Российской Федерации от 17.12.2010 № 1897 с изменениями, внесёнными приказами Министерства образования и науки Российской Федерации от 29.12.2014 № 1644, от 31.12.2015 № 1577, приказом Министерства просвещения Российской Федерации от 11.12.2020 № 712) с учетом примерной основной образовательной программы основного общего образования (одобрена решением федерального учебно-методического объединения по общему образованию, протокол от 08.04.2015 № 1/15).

Содержание проверочных работ по программам среднего общего образования определяется на основе ФГОС СОО (приказ Министерства образования и науки Российской Федерации от 17.05.2012 № 413) с учётом примерной основной образовательной программы среднего общего образования (одобрена решением федерального учебно-методического объединения по общему образованию, протокол от 28.06.2016 № 2/16з).

Используемые в проверочных работах тексты заданий в целом соответствуют формулировкам, принятым в учебниках, включённых в федеральный перечень учебников, рекомендуемых Министерством просвещения Российской Федерации к использованию при реализации имеющих государственную аккредитацию образовательных программ основного общего и среднего общего образования (на учебный год, предшествующий году проведения проверочных работ).

При формировании вариантов ВПР СПО используются открытые задания единого государственного экзамена, а также задания основного государственного экзамена и всероссийских проверочных работ по соответствующему предмету.

Помимо этого, используются разработанные отдельные линии заданий для проверочной работы с оценкой метапредметных результатов обучения (единой проверочной работы по социально-гуманитарным предметам).

Для каждого участника формируются индивидуальные комплекты проверочных работ по профильному учебному предмету, выбранному образовательной организацией (далее – ОО) СПО из следующих предметов: (русский язык, иностранные языки (английский, немецкий, французский), география, история, обществознание, математика, информатика, физика, химия, биология, естествознание), и комплект проверочной работы с оценкой метапредметных результатов обучения (единой проверочной работы по социально-гуманитарным предметам) в соответствии с ФГОС ОО и ФГОС СОО.

Проверочная работа по учебному предмету, выбранному по решению образовательных организаций среднего профессионального образования из числа общеобразовательных учебных предметов, которые являются профильными для осваиваемой специальности, выполняется на бланках, за исключением предметов «Иностранный язык» (английский, немецкий, французский) (1 курс и завершившие) и «Информатика» (часть заданий, 1 курс).

Для одной и той же специальности для 1 курса ВПР СПО выполняется всеми обучающимися данной специальности по одному и тому же учебному предмету.

Для одной и той же специальности для завершивших среднее общее образование ВПР СПО выполняется всеми обучающимися данной специальности по одному и тому же учебному предмету.

Проверочная работа по предмету, выполняемая на бланках проводится в один день для всех обучающихся курса независимо от получаемой специальности. Для 1 курса и завершивших СОО могут быть назначены два разных дня для одного предмета (один для 1 курса, второй для завершивших СОО).

В компьютерной форме проводится ВПР СПО по предмету «Иностранный язык» (английский, немецкий, французский) – для обучающихся 1 курсов и завершивших освоение основных образовательных программ среднего общего образования.

На бланках и в компьютерной форме проводится ВПР СПО по предмету «Информатика»– для обучающихся 1 курсов.

При необходимости (при недостаточном количестве компьютеров для одновременного выполнения работы всеми участниками в один день) ВПР СПО по предметам «Иностранный язык» (английский, немецкий, французский) (1 курс и завершившие) и «Информатика» (1 курс) могут проводиться в течение нескольких дней (не более 5 дней).

ВПР СПО с оценкой метапредметных результатов обучения (единая проверочная работа по социально-гуманитарным предметам) выполняется на бланках или в компьютерной форме. Решение о форме проведения ВПР СПО с оценкой метапредметных результатов обучения (единой проверочной работы по социально-гуманитарным предметам) образовательная организация среднего профессионального образования принимает самостоятельно.

В образовательных организациях среднего профессионального образования обучающиеся 1 курса и завершившие среднее общее образование могут выполнять проверочную работу с оценкой метапредметных результатов в разных формах. Например, на 1 курсе работа может выполняться в компьютерной форме, а для завершивших СОО на бланках. Всеми обучающимися одного курса (1 курс и завершившие СОО) проверочная работа должна выполняться в единой форме (на бланках или в компьютерной форме).

ВПР СПО с оценкой метапредметных результатов обучения (единая проверочная работа по социально-гуманитарным предметам), выполняемая в компьютерной форме, может проводиться в течение нескольких дней. При необходимости для выполнения проверочной работы могут быть организованы две сессии в день в течение нескольких дней (не более 10 дней) для разных групп обучающихся, сформированных ОО СПО исходя из технических возможностей.

Доступ к проверочной работе в системе тестирования обеспечивается в заявленный день проведения (предоставленные логины и пароли участников действительны только в заявленный день проведения). Время проведения проверочной работы определяется образовательной организацией.

Анализ результатов ВПР СПО представляет собой сравнительный анализ процентных соотношений отметок за выполнение работы.

Дополнительно проведено сравнение средних баллов ВПР СПО со средними баллами мониторинга обучающихся по программам подготовки специалистов среднего звена (далее – средний балл ППССЗ) и программам подготовки квалифицированных рабочих и служащих (далее – средний балл ППКРС) «О средних показателях результативности деятельности образовательных организаций для оценки профессиональной компетентности педагогических работников образовательных организаций Кировской области» (распоряжение Министерства образования Кировской области от 29.08.2023).

## Анализ ВПР СПО по метапредметным результатам

### Анализ ВПР СПО по метапредметным результатам среди студентов 1 курса

ВПР СПО по метапредметным результатам среди студентов 1 курса были проведены в 52 ПОО. В таблицах 1, 2 ниже представлены результаты за 2022 и 2023 годы.

Таблица 1. Результаты ВПР СПО по метапредметным результатам среди студентов 1 курса за 2023 год

Группы участников	Кол-во участников	«2» (% чел.)	«3» (% чел.)	«4» (% чел.)	«5» (% чел.)
РФ	701387	12,15	52,44	31,05	4,37
Кировская область	6351	9,98	53,83	32,44	3,75
КОГПОАУ «Вятский торгово-промышленный техникум»	33	0	15,15	66,67	18,18
КОГПОАУ «Сосновский судостроительный техникум»	52	5,77	61,54	30,77	1,92
КОГПОБУ «Зуевский механико-технологический техникум»	45	31,11	51,11	17,78	0
КОГПОАУ «Кумёнский аграрно-технологический техникум»	76	35,53	59,21	5,26	0
КОГПОАУ «Уржумский аграрно-технический техникум»	46	34,78	63,04	2,17	0
КОГПОАУ «Нолинский политехнический техникум»	69	4,35	44,93	50,72	0
КОГПОБУ «Нолинский техникум механизации сельского хозяйства»	47	12,77	51,06	31,91	4,26
КОГПОАУ «Орловский колледж педагогики и профессиональных технологий»	41	14,63	68,29	17,07	0
КОГПОБУ «Орлово-Вятский сельскохозяйственный колледж»	55	0	43,64	56,36	0
КОГПОБУ «Вятский аграрно-	117	21,37	59,83	17,95	0,85



промышленный техникум»					
КОГПОБУ «Индустриально-педагогический колледж г. Советска»	31	9,68	77,42	9,68	3,23
КОГПОАУ «Яранский технологический техникум»	38	5,26	28,95	57,89	7,89
КОГПОБУ «Яранский аграрный техникум»	48	4,17	72,92	22,92	0
АНПОО «Гуманитарный колледж»	26	3,85	11,54	61,54	23,08
ПОФ «Техникум народного хозяйства»	18	11,11	38,89	50	0
КОГПОБУ «Кировский сельскохозяйственный техникум»	118	17,8	61,02	21,19	0
КОГПОБУ «Слободской технологический техникум»	69	14,49	59,42	23,19	2,9
Кировский государственный колледж строительства (филиал МГУГиК)	112	2,68	54,46	40,18	2,68
ПОУ «Вятский колледж управления и новых технологий»	62	14,52	62,9	22,58	0
ФГБОУ ВО «Вятский государственный университет»	308	2,27	29,22	55,52	12,99
ФГБОУ ВО «Вятский государственный агротехнологический университет»	211	1,9	32,7	55,45	9,95
Волго-Вятский институт МГЮА	58	0	24,14	62,07	13,79
КОГПОАУ «Савальский политехнический техникум»	66	3,03	37,88	45,45	13,64
АНПОО «Вятский экономико-социальный колледж»	44	6,82	79,55	13,64	0
ПОУ «Кировский кооперативный техникум»	22	4,55	40,91	45,45	9,09
АНПОО «Вятский гуманитарно-экономический колледж»	296	12,84	36,15	39,19	11,82

Кировский филиал МФЮА	156	3,21	53,85	39,1	3,85
Филиал ФГБОУ ВО «Самарский государственный университет путей сообщения»	125	8,8	50,4	36	4,8
АНПОО Кировский пожарно-спасательный юридический полицейский колледж	242	17,77	75,21	6,61	0,41
КОГПОАУ «Омутнинский политехнический техникум»	81	25,93	62,96	11,11	0
КОГПОБУ «Омутнинский колледж педагогики, экономики и права»	99	4,04	57,58	35,35	3,03
КОГПОАУ «Техникум промышленности и народных промыслов г. Советска»	60	11,67	56,67	28,33	3,33
КОГПОБУ «Суводский лесхоз-техникум»	65	6,15	55,38	35,38	3,08
КОГПОБУ «Вятско-Полянский механический техникум»	148	2,03	43,92	51,35	2,7
КОГПОБУ «Вятский автомобильно-промышленный колледж»	209	19,14	64,11	16,27	0,48
КОГПОБУ «Слободской государственный колледж педагогики и социальных отношений»	118	2,54	71,19	26,27	0
КОГПОАУ «Кировский технологический колледж пищевой промышленности»	265	7,55	71,7	20,75	0
КОГПОАУ «Кировский автодорожный техникум»	89	17,98	70,79	11,24	0
КОГПОБУ «Кировский лесопромышленный колледж»	270	11,85	56,3	29,26	2,59
КОГПОБУ «Кировский технологический колледж»	209	5,26	45,93	47,37	1,44
КОГПОАУ «Вятский	84	1,19	30,95	58,33	9,52

колледж культуры»					
КОГПОБУ «Кировский колледж музыкального искусства им. И. В. Казенина»	47	2,13	44,68	53,19	0
КОГПОБУ «Кировский авиационный техникум»	272	0,74	44,85	48,53	5,88
КОГПОБУ «Кировский педагогический колледж»	147	2,72	69,39	27,21	0,68
КОГПОБУ «Кировский медицинский колледж»	344	2,03	51,16	43,02	3,78
КОГПОБУ «Вятский колледж профессиональных технологий, управления и сервиса»	165	21,82	60	16,97	1,21
КОГПОБУ «Вятское художественное училище имени А. А. Рылова»	62	0	12,9	58,06	29,03
КОГПОАУ «Колледж промышленности и автомобильного сервиса»	170	10	68,82	21,18	0
КОГПОАУ «Вятский железнодорожный техникум»	237	13,08	56,12	29,11	1,69
КОГПОАУ «Вятский электромашиностроительный техникум»	425	20	66,82	13,18	0
КОГПОБУ «Санчурский социально-экономический техникум»	14	21,43	14,29	64,29	0
КОГПОБУ «Кировский многопрофильный техникум»	140	13,57	60,71	25	0,71

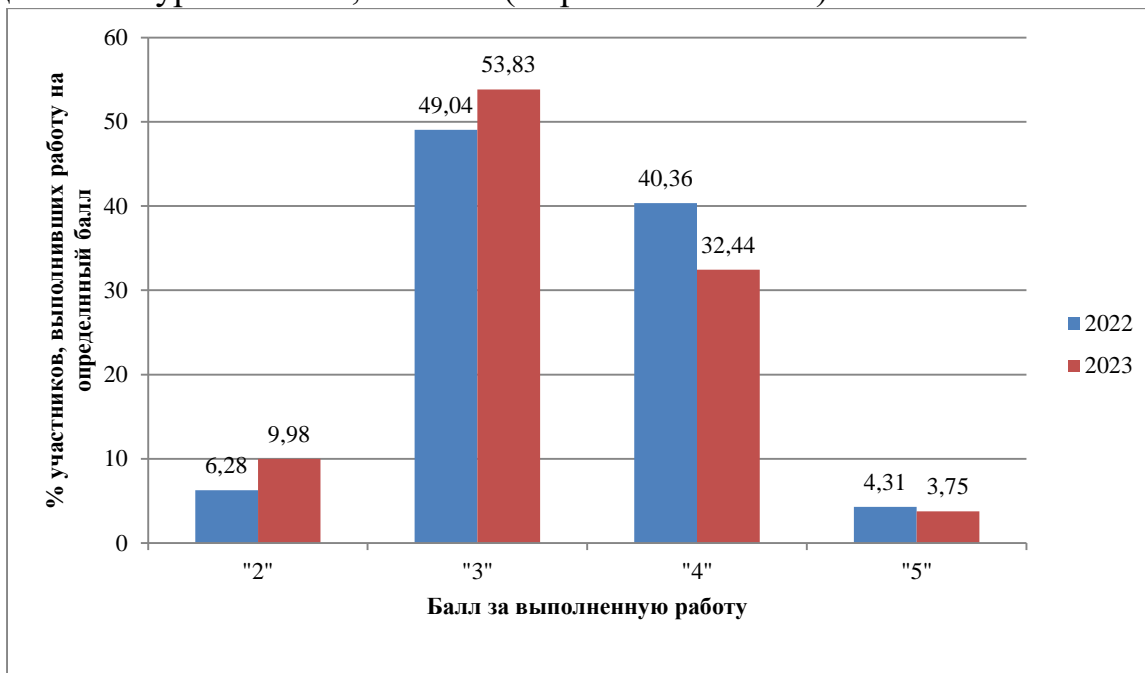
Таблица 2. Результаты ВПР СПО по метапредметным результатам среди студентов 1 курса за 2022 год

Группы участников	Кол-во участников (чел.)	«2» (% чел.)	«3» (% чел.)	«4» (% чел.)	«5» (% чел.)
РФ	633892	9,91	45,28	39,71	5,1
Кировская обл.	5795	6,28	49,04	40,36	4,31

Результаты сравнения ВПР СПО среди студентов 1 курса по метапредметным результатам за 2022, 2023 гг. по региону представлены

в диаграмме 1.

Диаграмма 1. Результаты ВПР СПО по метапредметным результатам среди студентов 1 курса за 2022, 2023 гг. (Кировская область)



Проанализировав данные ВПР СПО по метапредметным результатам за 2022 и 2023 годы среди студентов 1 курса видим, что по Кировской области доля двоек увеличилась на 3,7%. Доля троек увеличилась на 4,79%. Доля четверок уменьшилась на 7,92%. Доля пятенок уменьшилась на 0,56%.

### **Анализ ВПР СПО по метапредметным результатам среди студентов, завершивших общеобразовательную подготовку**

ВПР СПО по метапредметным результатам были также проведены среди студентов, завершивших общеобразовательную подготовку. Работа была проведена в 51 ПОО. В таблицах ниже представлены результаты за 2022 и 2023 годы.

Таблица 3. Результаты ВПР СПО по метапредметным результатам среди студентов, завершивших общеобразовательную подготовку, за 2023 год

Группы участников	Кол-во участников	«2» (% чел.)	«3» (% чел.)	«4» (% чел.)	«5» (% чел.)
РФ	582483	25,4	42,55	28,06	4,13
Кировская обл.	4471	26,61	48,95	22,07	2,44
КОГПОАУ «Вятский торгово-промышленный техникум»	41	2,44	34,15	56,1	7,32
КОГПОАУ «Сосновский судостроительный техникум»	23	4,35	56,52	39,13	0
КОГПОБУ «Зуевский механико-технологический»	66	57,58	36,36	6,06	0

техникум»					
КОГПОАУ «Кумёнский аграрно-технологический техникум»	13	84,62	15,38	0	0
КОГПОАУ «Уржумский аграрно-технический техникум»	27	92,59	7,41	0	0
КОГПОАУ «Нолинский политехнический техникум»	98	9,18	63,27	27,55	0
КОГПОБУ «Нолинский техникум механизации сельского хозяйства»	51	39,22	50,98	9,8	0
КОГПОАУ «Орловский колледж педагогики и профессиональных технологий»	27	44,44	51,85	3,7	0
КОГПОБУ «Орлово-Вятский сельскохозяйственный колледж»	52	19,23	63,46	15,38	1,92
КОГПОБУ «Вятский аграрно-промышленный техникум»	35	51,43	40	8,57	0
КОГПОБУ «Индустриально-педагогический колледж г. Советска»	38	44,74	52,63	2,63	0
КОГПОАУ «Яранский технологический техникум»	40	10	40	47,5	2,5
КОГПОБУ «Яранский аграрный техникум»	40	10	52,5	37,5	0
АНПОО «Гуманитарный колледж»	31	0	48,39	51,61	0
ПОФ «Техникум народного хозяйства»	21	42,86	47,62	9,52	0
КОГПОБУ «Кировский сельскохозяйственный техникум»	146	55,48	37,67	6,85	0
КОГПОБУ «Слободской технологический техникум»	60	26,67	48,33	23,33	1,67
Кировский государственный колледж строительства (филиал МГУГиК)	124	14,52	55,65	24,19	5,65
ПОУ «Вятский колледж управления и новых технологий»	52	71,15	26,92	1,92	0
ФГБОУ ВО «Вятский государственный университет»	350	10	46,57	37,43	6

ФГБОУ ВО «Вятский государственный агротехнологический университет»	89	8,99	44,94	43,82	2,25
КОГПОАУ «Савальский политехнический техникум»	48	20,83	58,33	18,75	2,08
АНПОО «Вятский экономико-социальный колледж»	48	64,58	35,42	0	0
ПОУ «Кировский кооперативный техникум»	14	7,14	57,14	35,71	0
АНПОО «Вятский гуманитарно-экономический колледж»	306	9,8	51,63	34,31	4,25
Кировский филиал МФЮА	113	4,42	63,72	31,86	0
Филиал ФГБОУ ВО «Самарский государственный университет путей сообщения»	119	35,29	52,94	10,92	0,84
АНПОО Кировский пожарно-спасательный юридический полицейский колледж	248	47,18	51,61	1,21	0
КОГПОАУ «Омутнинский политехнический техникум»	82	17,07	56,1	26,83	0
КОГПОБУ «Омутнинский колледж педагогики, экономики и права»	120	10,83	55	33,33	0,83
КОГПОАУ «Техникум промышленности и народных промыслов г. Советска»	20	0	30	70	0
КОГПОБУ «Суводский лесхоз-техникум»	55	16,36	34,55	47,27	1,82
КОГПОБУ «Вятско-Полянский механический техникум»	103	6,8	40,78	43,69	8,74
КОГПОБУ «Вятский автомобильно-промышленный колледж»	118	50,43	45,22	6,96	0
КОГПОБУ «Слободской государственный колледж педагогики и социальных отношений»	63	19,05	61,9	19,05	0
КОГПОАУ «Кировский технологический колледж пищевой промышленности»	160	36,88	60	3,13	0
КОГПОАУ «Кировский автодорожный техникум»	20	85	15	0	0

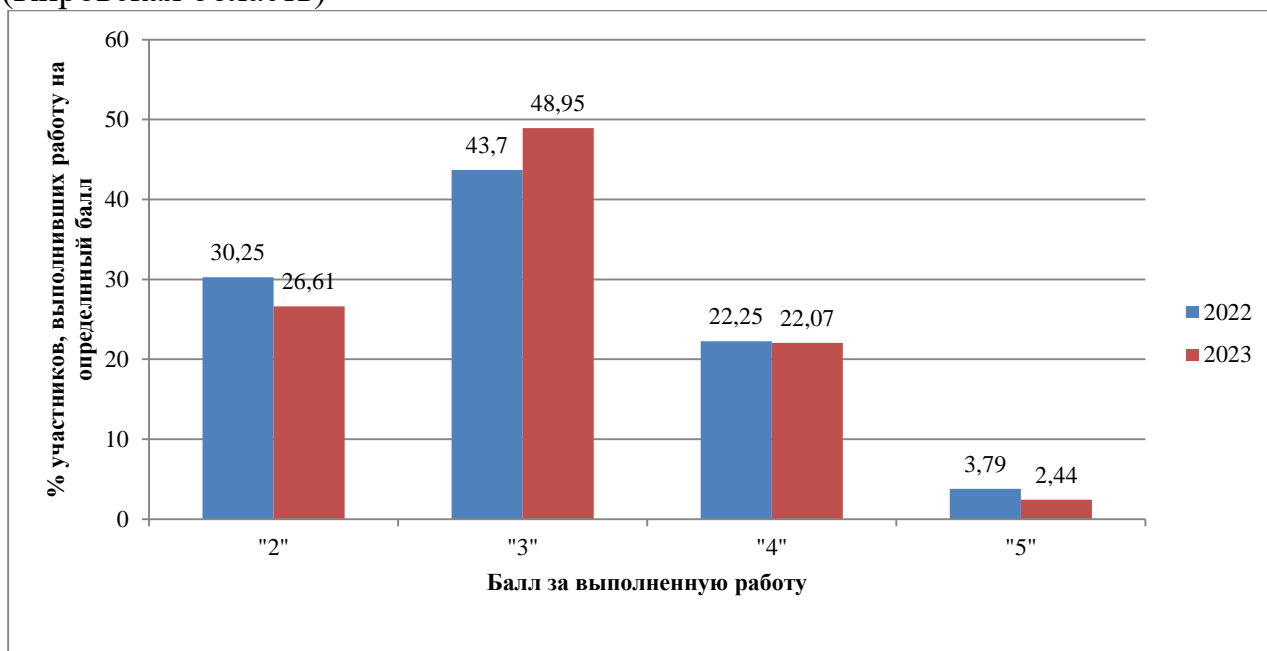
КОГПОБУ «Кировский лесопромышленный колледж»	201	47,76	48,26	3,98	0
КОГПОБУ «Кировский технологический колледж»	37	70,27	29,73	0	0
КОГПОАУ «Вятский колледж культуры»	39	35,9	56,41	7,69	0
КОГПОБУ «Кировский колледж музыкального искусства им. И. В. Казенина»	46	32,61	52,17	15,22	0
КОГПОБУ «Кировский авиационный техникум»	205	9,27	53,17	31,71	5,85
КОГПОБУ «Кировский педагогический колледж»	106	11,32	55,66	29,25	3,77
КОГПОБУ «Кировский медицинский колледж»	258	11,63	36,43	40,31	11,63
КОГПОБУ «Вятский колледж профессиональных технологий, управления и сервиса»	124	52,42	41,13	6,45	0
КОГПОБУ «Вятское художественное училище имени А.А. Рылова»	47	34,04	42,55	23,4	0
КОГПОАУ «Колледж промышленности и автомобильного сервиса»	106	31,13	50	17,92	0,94
КОГПОАУ «Вятский железнодорожный техникум»	72	9,72	62,5	27,78	0
КОГПОАУ «Вятский электромашиностроительный техникум»	115	46,09	52,17	1,74	0
КОГПОБУ «Санчурский социально-экономический техникум»	32	12,5	78,13	9,38	0
КОГПОБУ «Кировский многопрофильный техникум»	22	0	81,82	18,18	0

Таблица 4. Результаты ВПР СПО среди студентов, завершивших общеобразовательную подготовку, по метапредметным результатам за 2022 год

Группы участников	Кол-во участников	«2» (% чел.)	«3» (% чел.)	4 (% чел.)	«5» (% чел.)
РФ	534986	25,84	41,15	27,9	5,11
Кировская обл.	4112	30,25	43,7	22,25	3,79

Сравнительные результаты показателей ВПР СПО по метапредметным результатам среди студентов, завершивших общеобразовательную подготовку, за 2022 и 2023 годы в Кировской области представлены в диаграмме 2.

Диаграмма 2. Результаты ВПР СПО по метапредметным результатам среди студентов, завершивших общеобразовательную подготовку, за 2022, 2023 гг. (Кировская область)



Проанализировав данные ВПР СПО по метапредметным результатам за 2022 и 2023 годы среди студентов, завершивших общеобразовательную подготовку, видим, что по Кировской области доля двоек уменьшилась на 3,64%. Доля троек увеличилась на 5,25%. Доля четверок уменьшилась на 0,18%. Доля пятерок уменьшилась на 1,35%.

С целью сравнительного анализа изменений результатов ВПР СПО у одной и той же группы студентов в 2022, 2023 годах в таблице 5 приведены результаты ВПР СПО студентов 1 курса 2022 года (набор 2022 года) и результаты ВПР СПО этой же группы студентов, завершивших общеобразовательную подготовку в 2023 году.

Таблица 5. Результаты ВПР СПО по метапредметным результатам (набор 2022 года)

Группы участников	Кол-во участников	«2» (% чел.)	«3» (% чел.)	«4» (% чел.)	«5» (% чел.)
РФ	2435	59,67	27,23	9,73	3,37
Кировская обл.	32	28,13	46,88	25	0
КОГПОАУ «Вятский железнодорожный техникум»	32	28,13	46,88	25	0

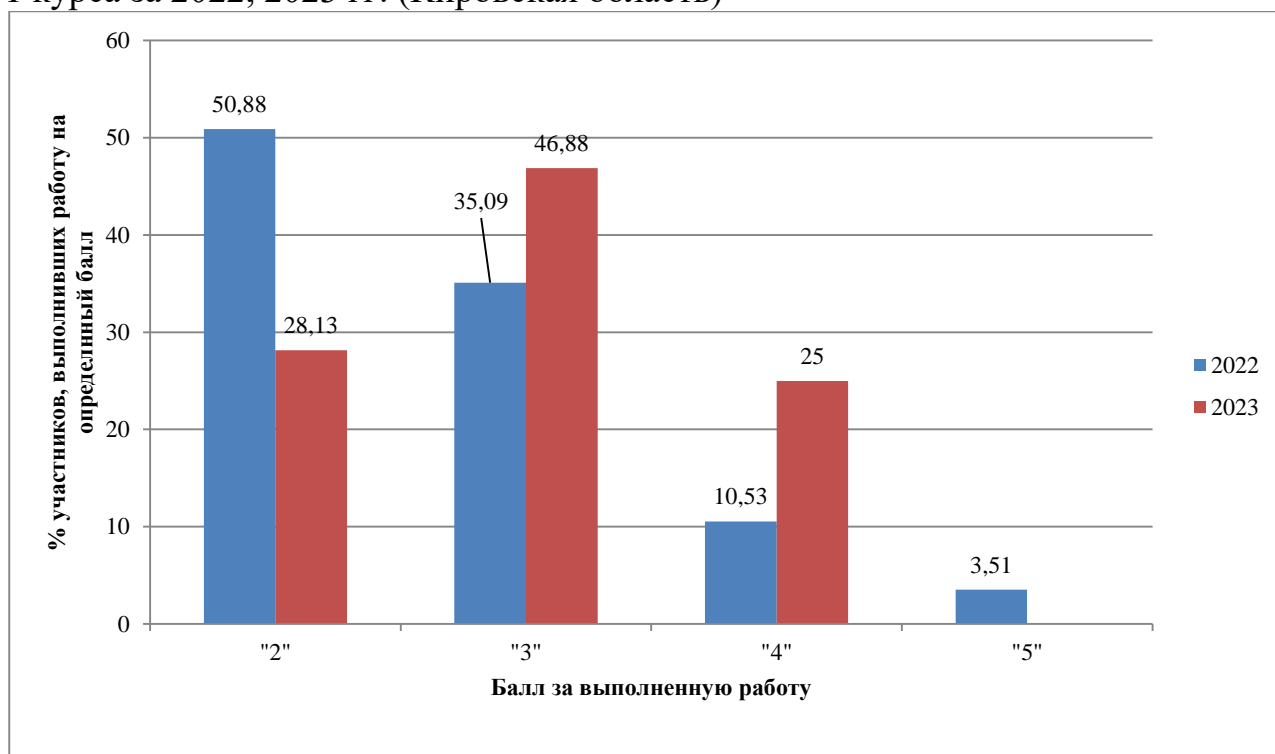
Таблица 7. Результаты ВПР СПО по английскому языку среди студентов 1 курса за 2022 год

Группы участников	Кол-во участников	«2» (% чел.)	«3» (% чел.)	«4» (% чел.)	«5» (% чел.)
РФ	3992	56,34	28,08	10,82	4,76
Кировская обл.	57	50,88	35,09	10,53	3,51



Для сравнения были взяты результаты ВПР СПО по английскому языку среди студентов 1 курса за 2022, 2023 гг. в регионе. Результаты представлены в диаграмме 3.

Диаграмма 3. Результаты ВПР СПО по английскому языку среди студентов 1 курса за 2022, 2023 гг. (Кировская область)



Проанализировав данные ВПР СПО по английскому языку среди студентов 1 курса за 2022 и 2023 годы среди студентов 1 курса видим, что по Кировской области доля двоек уменьшилась на 22,75%. Доля троек увеличилась на 11,79%. Доля четверок увеличилась на 15,53%. Доля пятерок уменьшилась на 3,51%.

Таблица 8. Результаты ВПР СПО по английскому языку среди студентов, завершивших общеобразовательную подготовку, за 2023 год

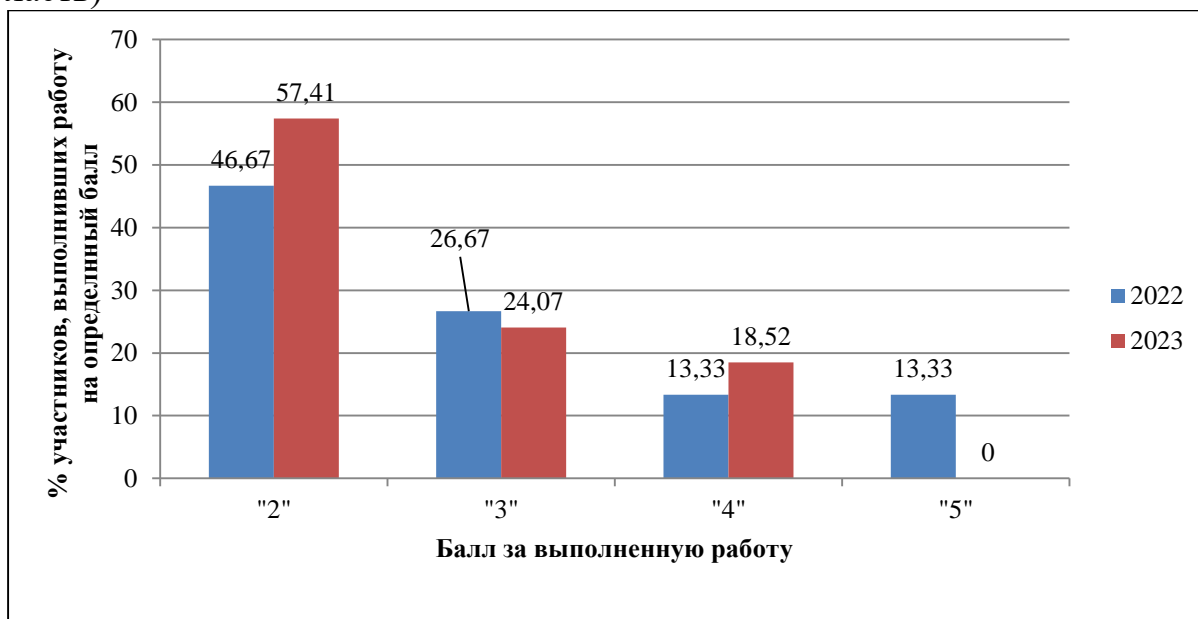
Группы участников	Кол-во участников	«2» (% чел.)	«3» (% чел.)	«4» (% чел.)	«5» (% чел.)
РФ	2604	35,29	25,81	26,19	12,71
Кировская обл.	54	57,41	24,07	18,52	0
КОГПОБУ «Кировский технологический колледж»	34	67,65	17,65	14,71	0
КОГПОАУ «Вятский железнодорожный техникум»	20	40	35	25	0

Таблица 9. Результаты ВПР СПО по английскому языку среди студентов, завершивших общеобразовательную подготовку, за 2022 год

Группы участников	Кол-во участников	«2» (% чел.)	«3» (% чел.)	«4» (% чел.)	«5» (% чел.)
РФ	3086	37,3	24,53	25,7	12,48
Кировская обл.	45	46,67	26,67	13,33	13,33

Для сравнения были взяты результаты ВПР СПО по английскому языку студентов, завершивших общеобразовательную подготовку, за 2022, 2023 гг. в регионе. Результаты представлены в диаграмме 4.

Диаграмма 4. Результаты ВПР СПО по английскому языку среди студентов, завершивших общеобразовательную подготовку, за 2022, 2023 гг. (Кировская область)



Проанализировав данные ВПР СПО по английскому языку за 2022 и 2023 годы среди студентов, завершивших общеобразовательную подготовку, видим, что по Кировской области доля двоек увеличилась на 10,74%. Доля троек уменьшилась на 2,6%. Доля четверок увеличилось на 5,19%. Доля пятерок уменьшилась на 13,33%.

С целью сравнительного анализа изменений результатов ВПР СПО у одной и той же группы студентов в 2022, 2023 годах в таблице 5 приведены результаты ВПР СПО студентов 1 курса 2022 года (набор 2022 года) и результаты ВПР СПО этой же группы студентов, завершивших общеобразовательную подготовку в 2023 году.

Таблица 10. Результаты ВПР СПО по английскому языку (набор 2022 года)

Группы участников	Кол-во участников	«2» (% чел.)	«3» (% чел.)	4 (% чел.)	«5» (% чел.)
Студенты 1 курса, 2022 год	57	50,88	35,09	10,53	3,51
Студенты, завершивших общеобразовательную подготовку, 2023 год	54	57,41	24,07	18,52	0

При сравнении результатов ВПР СПО по английскому языку можно сделать вывод о негативной динамике изменения результатов по предмету. Доля двоек увеличилась на 6,53%. Доля троек уменьшилась на 11,02%. Доля четверок изменилась на 7,99%. В 2023 году количество пятерок снизилось до 0%.

В 2023 году впервые проведен ВПР СПО по немецкому языку. Данные представлены в таблице 11.

Таблица 11. Результаты ВПР СПО по немецкому языку среди студентов, завершивших общеобразовательную подготовку за 2023 год

Группы участников	Кол-во участников	«2» (% чел.)	«3» (% чел.)	«4» (% чел.)	«5» (% чел.)
РФ	29	27,59	31,03	41,38	0
Кировская обл.	6	66,67	33,33	0	0
КОГПОБУ «Кировский технологический колледж»	6	66,67	33,33	0	0

Результаты ВПР СПО по немецкому языку по Кировской области значительно ниже результатов по РФ. Только треть студентов выполнила задание удовлетворительную отметку.

С целью сравнительного анализа изменений среднего балла у одной и той же группы студентов в 2022, 2023 годах в таблице 12 приведены средние баллы ВПР СПО студентов 1 курса 2022 года (набор 2022 года), ВПР СПО этой же группы студентов, завершивших общеобразовательную подготовку в 2023 году.

Средние баллы ВПР СПО дополнительно сравнены со средними баллами по данным мониторинга «О средних показателях результативности деятельности образовательных организаций для оценки профессиональной компетентности педагогических работников образовательных организаций Кировской области» (распоряжение Министерства образования Кировской области от 29.08.2023). В мониторинге представлены средние баллы обучающихся по программам подготовки специалистов среднего звена (далее – средний балл ППССЗ) и программам подготовки квалифицированных рабочих и служащих (далее – средний балл ППКРС) за 2023–2024 учебный год.

Таблица 12. Средний балл по предмету «Иностранный язык (английский, немецкий)» по Кировской области

Средний балл ВПР СПО среди студентов 1 курса набора 2022 г.	2,67
Средний балл ВПР СПО, среди студентов, завершивших общеобразовательную подготовку в 2023 г.	2,47
Средний балл студентов, обучающихся по ППКРС	3,41
Средний балл студентов, обучающихся по ППССЗ	3,75

Из таблицы 12 можно сделать вывод о том, что средний балл ВПР СПО по иностранному языку после изучения общеобразовательного цикла в ПОО снизился на 0,2 балла.

Средний балл ВПР СПО, студентов завершивших общеобразовательную подготовку в 2023 году ниже среднего балла, показанного ПОО в мониторинге «О средних показателях результативности деятельности образовательных

организаций для оценки профессиональной компетентности педагогических работников образовательных организаций Кировской области» на 0,94 балла в сравнении с обучающимися по образовательным программам ППКРС и 1,28 балла по образовательным программам ППСЗ.

Средний балл ВПР СПО по иностранному языку среди студентов, завершивших общеобразовательную подготовку, значительно ниже результата, показанного ПОО в мониторинге средних показателей результативности деятельности, что может говорить о необъективности оценки образовательных результатов в колледжах и техникумах.

## Анализ результатов ВПР СПО по биологии

### Анализ результатов ВПР СПО по биологии среди студентов 1 курса

ВПР СПО по биологии были проведены в 14 ПОО. В таблицах 13, 14 ниже представлены результаты среди студентов 1 курса за 2022 и 2023 годы.

Таблица 13. Результаты ВПР СПО по биологии среди студентов 1 курса за 2023 год

Группы участников	Кол-во участников	«2» (% чел.)	«3» (% чел.)	«4» (% чел.)	«5» (% чел.)
РФ	73388	11,33	39,22	39,18	10,27
Кировская обл.	667	6,6	38,08	43,33	11,99
КОГПОАУ «Кумёнский аграрно-технологический техникум»	16	6,25	81,25	12,5	0
КОГПОАУ «Уржумский аграрно-технический техникум»	9	0	22,22	66,67	11,11
КОГПОБУ «Индустриально-педагогический колледж г. Советска»	13	7,69	53,85	38,46	0
КОГПОАУ «Яранский технологический техникум»	22	0	9,09	72,73	18,18
КОГПОБУ «Слободской технологический техникум»	22	0	27,27	63,64	9,09
ФГБОУ ВО «Вятский государственный агротехнологический университет»	103	5,83	22,33	57,28	14,56
КОГПОБУ «Омутнинский колледж педагогики, экономики и права»	25	36	64	0	0
КОГПОАУ «Техникум промышленности и народных промыслов г. Советска»	13	0	23,08	76,92	0
КОГПОБУ «Суводский лесхоз-техникум»	41	4,88	65,85	29,27	0
КОГПОБУ «Вятский автомобильно-промышленный колледж»	28	3,57	39,29	46,43	10,71
КОГПОАУ «Кировский технологический колледж пищевой промышленности»	57	19,3	57,89	21,05	1,75
КОГПОБУ «Кировский медицинский колледж»	286	2,8	32,52	45,8	18,88

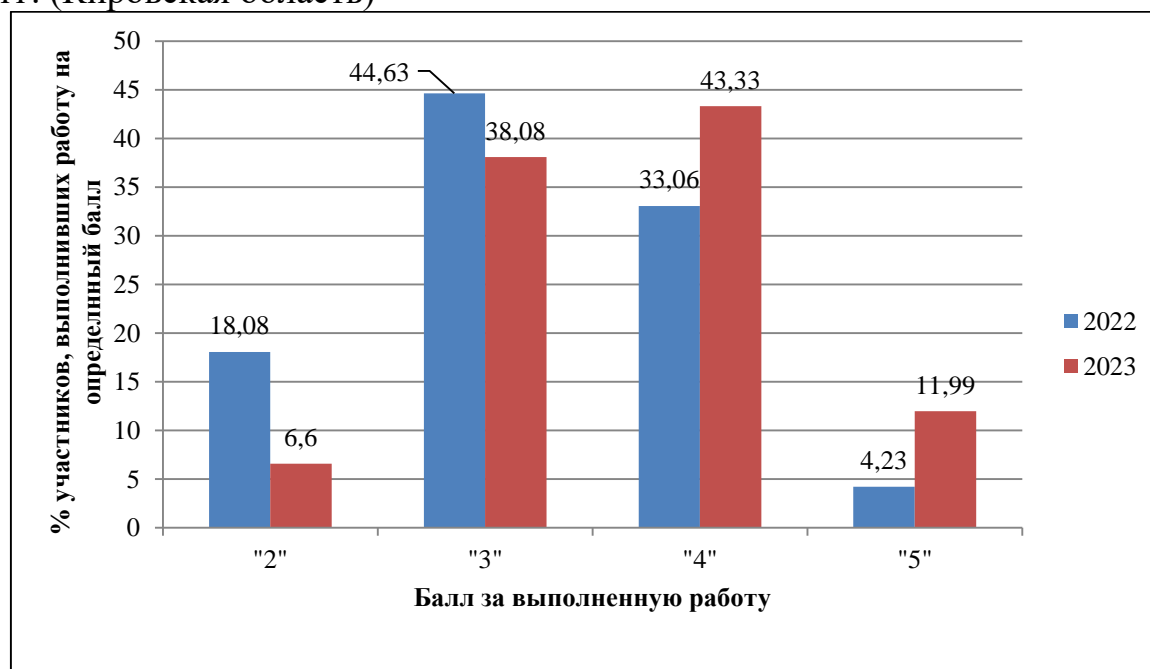
КОГПОБУ «Вятский колледж профессиональных технологий, управления и сервиса»	23	21,74	73,91	4,35	0
КОГПОБУ «Кировский многопрофильный техникум»	9	0	11,11	88,89	0

Таблица 14. Результаты ВПР СПО по биологии среди студентов 1 курса за 2022 год

Группы участников	Кол-во участников	«2» (% чел.)	«3» (% чел.)	«4» (% чел.)	«5» (% чел.)
РФ	65611	12,84	42,19	38,13	6,84
Кировская обл.	614	18,08	44,63	33,06	4,23

Для сравнения были взяты результаты ВПР СПО среди студентов 1 курса за 2022, 2023 гг. в регионе. Результаты представлены в диаграмме 5.

Диаграмма 5. Результаты ВПР СПО по биологии среди студентов 1 курса за 2022, 2023 гг. (Кировская область)



Проанализировав данные ВПР СПО по биологии за 2022 и 2023 годы среди студентов 1 курса по Кировской области можно сделать вывод о том, что доля двоек уменьшилась на 11,48%. Доля троек уменьшилась на 6,55%. Доля четверок увеличилась на 10,27%. Доля пятерок увеличилась на 7,76%.

**Анализ результатов ВПР СПО по биологии среди студентов,  
завершивших общеобразовательную подготовку**

ВПР СПО по биологии среди студентов, завершивших общеобразовательную подготовку, были проведены в 18 ПОО. В таблицах 15, 16 ниже представлены результаты за 2022 и 2023 годы.

Таблица 15. Результаты ВПР СПО по биологии среди студентов, завершивших общеобразовательную подготовку, за 2023 год

<b>Группы участников</b>	<b>Кол-во участников</b>	<b>«2» (% чел.)</b>	<b>«3» (% чел.)</b>	<b>«4» (% чел.)</b>	<b>«5» (% чел.)</b>
РФ	61325	17,98	32,64	39,42	9,96
Кировская обл.	536	19,78	24,25	42,72	13,25
КОГПОАУ «Кумёнский аграрно-технологический техникум»	15	60	40	0	0
КОГПОАУ «Уржумский аграрно-технический техникум»	9	0	22,22	44,44	33,33
КОГПОАУ «Орловский колледж педагогики и профессиональных технологий»	11	54,55	36,36	9,09	0
КОГПОБУ «Вятский аграрно-промышленный техникум»	13	0	38,46	61,54	0
КОГПОБУ «Индустриально-педагогический колледж г. Советска»	18	83,33	16,67	0	0
КОГПОАУ «Яранский технологический техникум»	20	0	30	55	15
КОГПОБУ «Слободской технологический техникум»	23	0	4,35	30,43	65,22
ПОУ «Вятский колледж управления и новых технологий»	4	50	50	0	0
ФГБОУ ВО «Вятский государственный агротехнологический университет»	28	0	28,57	64,29	7,14
КОГПОБУ «Омутнинский колледж педагогики, экономики и права»	18	5,56	27,78	61,11	5,56
КОГПОАУ «Техникум промышленности и народных промыслов г. Советска»	20	0	10	80	10
КОГПОБУ «Суводский лесхоз-техникум»	32	12,5	34,38	50	3,13
КОГПОБУ «Вятский автомобильно-	30	56,67	36,67	6,67	0

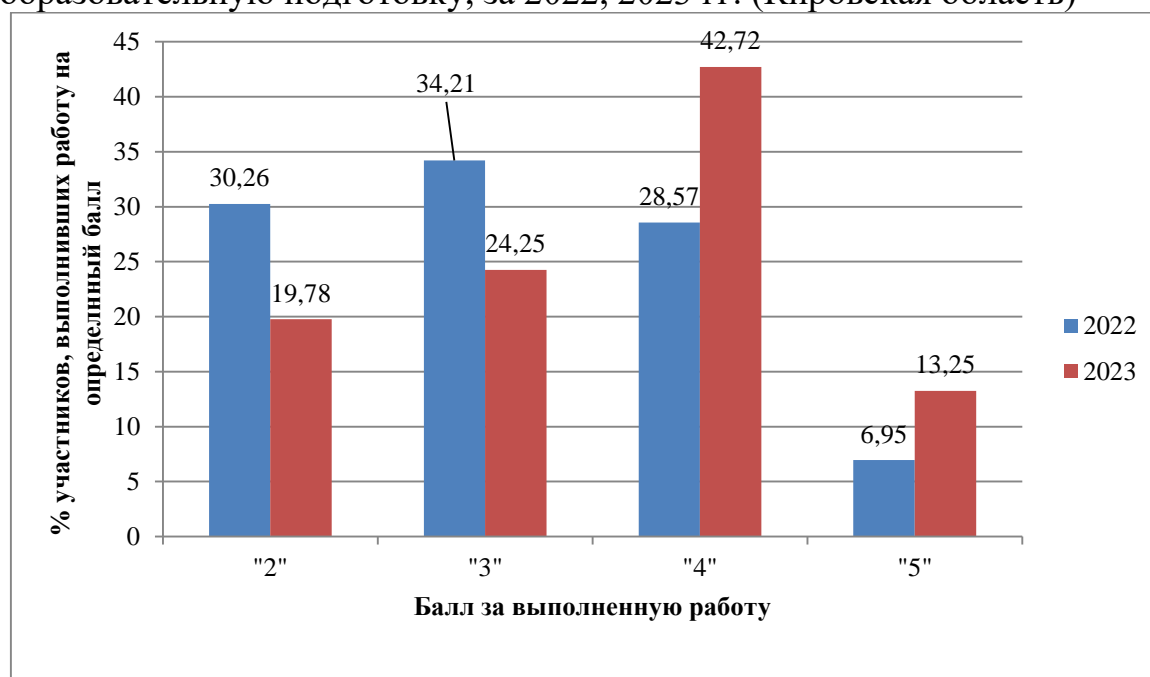
промышленный колледж»					
КОГПОБУ «Слободской государственный колледж педагогике и социальных отношений»	18	22,22	61,11	16,67	0
КОГПОАУ «Кировский технологический колледж пищевой промышленности»	25	64	32	4	0
КОГПОБУ «Кировский медицинский колледж»	223	6,73	16,59	56,95	19,73
КОГПОБУ «Вятский колледж профессиональных технологий, управления и сервиса»	17	88,24	5,88	5,88	0
КОГПОБУ «Санчурский социально-экономический техникум»	12	16,67	58,33	25	0

Таблица 16. Результаты ВПР СПО по биологии среди студентов, завершивших общеобразовательную подготовку, за 2022 год

Группы участников	Кол-во участников	«2» (% чел.)	«3» (% чел.)	«4» (% чел.)	«5» (% чел.)
РФ	58415	20,65	34,82	35,84	8,7
Кировская обл.	532	30,26	34,21	28,57	6,95

Для сравнения были взяты результаты ВПР СПО по биологии среди студентов, завершивших общеобразовательную подготовку, за 2022, 2023 гг. в регионе. Результаты представлены в диаграмме 6.

Диаграмма 6. Результаты ВПР СПО по биологии среди студентов завершивших общеобразовательную подготовку, за 2022, 2023 гг. (Кировская область)



Проанализировав данные ВПР СПО по биологии за 2022 и 2023 годы среди студентов, завершивших общеобразовательную подготовку, по Кировской



области видим, что доля двоек уменьшилась на 10,48%. Доля троек уменьшилась на 9,96%. Доля четверок увеличилась на 14,15%. Доля пятерок увеличилась на 6,3%.

С целью сравнительного анализа изменений результатов ВПР СПО у одной и той же группы студентов в 2022, 2023 годах в таблице 17 приведены результаты ВПР СПО студентов 1 курса 2022 года (набор 2022 года) и результаты ВПР СПО этой же группы студентов, завершивших общеобразовательную подготовку в 2023 году.

Таблица 17. Результаты ВПР СПО по биологии (набор 2022 года)

Группы участников	Кол-во участников	«2» (% чел.)	«3» (% чел.)	4 (% чел.)	«5» (% чел.)
Студенты 1 курса, 2022 год	614	18,08	44,63	33,06	4,23
Студенты, завершивших общеобразовательную подготовку, 2023 год	536	19,78	24,25	42,72	13,25

Доля двоек увеличилась на 1,7%. Доля троек уменьшилась на 20,38%. Доля четверок изменилась на 9,66%. Доля пятерок увеличилась на 9,02%.

С целью сравнительного анализа изменений среднего балла у одной и той же группы студентов в 2022, 2023 годах в таблице 18 приведены средние баллы ВПР СПО студентов 1 курса 2022 года (набор 2022 года), ВПР СПО этой же группы студентов, завершивших общеобразовательную подготовку в 2023 году.

Средние баллы ВПР СПО дополнительно сравнены со средними баллами по данным мониторинга «О средних показателях результативности деятельности образовательных организаций для оценки профессиональной компетентности педагогических работников образовательных организаций Кировской области» (распоряжение Министерства образования Кировской области от 29.08.2023). В мониторинге представлены средние баллы обучающихся по программам подготовки специалистов среднего звена (далее – средний балл ППССЗ) и программам подготовки квалифицированных рабочих и служащих (далее – средний балл ППКРС) за 2023-2024 учебный год.

Таблица 18. Средний балл по предмету «Биология» по Кировской области

Средний балл ВПР СПО среди студентов 1 курса набора 2022 г.	3,23
Средний балл ВПР СПО, среди студентов, завершивших общеобразовательную подготовку в 2023г.	3,49
Средний балл студентов, обучающихся по ППКРС	3,61
Средний балл студентов, обучающихся по ППССЗ	3,75

Из таблицы 18 можно сделать вывод о том, что средний балл ВПР СПО по биологии после изучения общеобразовательного цикла в ПОО повысился на 0,26 балла.

Средний балл ВПР СПО, студентов завершивших общеобразовательную подготовку в 2023 году ниже среднего балла, показанного ПОО в мониторинге «О средних показателях результативности деятельности образовательных

организаций для оценки профессиональной компетентности педагогических работников образовательных организаций Кировской области» на 0,12 балла в сравнении с обучающимися по образовательным программам ППКРС и 0,26 балла по образовательным программам ППСЗ.

## Анализ результатов ВПР СПО по географии

### Анализ результатов ВПР СПО по географии среди студентов 1 курса

ВПР СПО по географии среди студентов 1 курса были проведены в 1 ПОО. В таблицах 19, 20 представлены результаты студентов 1 курса за 2022 и 2023 годы.

Таблица 19. Результаты ВПР СПО по географии среди студентов 1 курса за 2023 год

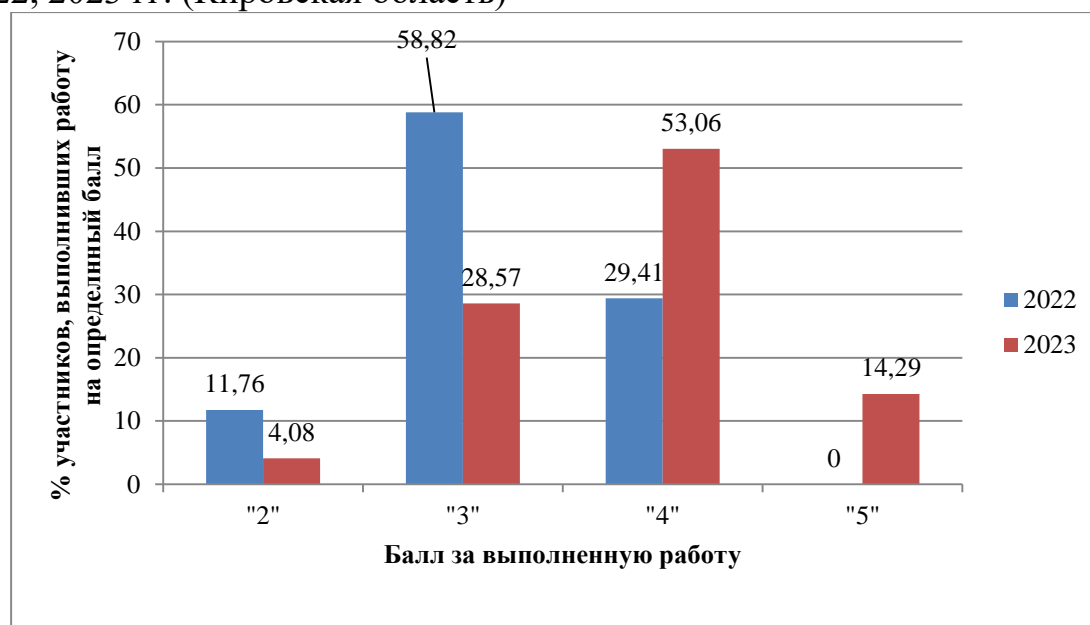
Группы участников	Кол-во участников	«2» (% чел.)	«3» (% чел.)	«4» (% чел.)	«5» (% чел.)
РФ	11349	13,01	27,71	45,99	13,3
Кировская обл.	49	4,08	28,57	53,06	14,29
КОГПОБУ «Кировский технологический колледж»	49	4,08	28,57	53,06	14,29

Таблица 20. Результаты ВПР СПО по географии среди студентов 1 курса за 2022 год

Группы участников	Кол-во участников	«2» (% чел.)	«3» (% чел.)	«4» (% чел.)	«5» (% чел.)
РФ	3693	20,8	34,93	34,99	9,29
Кировская обл.	17	11,76	58,82	29,41	0

Для сравнения были взяты результаты ВПР СПО по географии среди студентов 1 курса за 2022, 2023 гг. в регионе. Результаты представлены в диаграммах 7.

Диаграмма 7. Результаты ВПР СПО по географии среди студентов 1 курса за 2022, 2023 гг. (Кировская область)



Проанализировав данные ВПР СПО по географии за 2022 и 2023 годы

среди студентов 1 курса по Кировской области видим, что доля двоек уменьшилась на 7,68%. Доля троек уменьшилась на 30,25%. Доля четверок увеличилась на 23,65%. Доля пятерок увеличилась на 14,29%.

ВПр СПО по географии среди студентов, завершивших общеобразовательную подготовку, в 2022, 2023 гг. не проводилось.

Ниже в таблице 21 приведены средние баллы по географии по Кировской области.

Таблица 21. Средний балл по предмету «География» по Кировской области

Средний балл ВПр СПО среди студентов 1 курса набора 2022 г.	3, 18
Средний балл ВПр СПО, среди студентов завершивших общеобразовательную подготовку	–
Средний балл студентов, обучающихся по ППКРС	3, 73
Средний балл студентов, обучающихся по ППССЗ	3,96

Из таблицы 21 видно, что средний балл ВПр СПО по географии среди студентов первого курса ниже среднего балла по ППКРС, ППССЗ, показанного ПОО в мониторинге «О средних показателях результативности деятельности образовательных организаций для оценки профессиональной компетентности педагогических работников образовательных организаций Кировской области».

## Анализ результатов ВПР СПО по информатике

### Анализ результатов ВПР СПО по информатике среди студентов 1 курса

ВПР СПО по информатике были проведены в 9 ПОО. В таблицах 22, 23 ниже представлены результаты среди студентов 1 курса за 2022 и 2023 годы.

Таблица 22. Результаты ВПР СПО по информатике среди студентов 1 курса, 2023 год

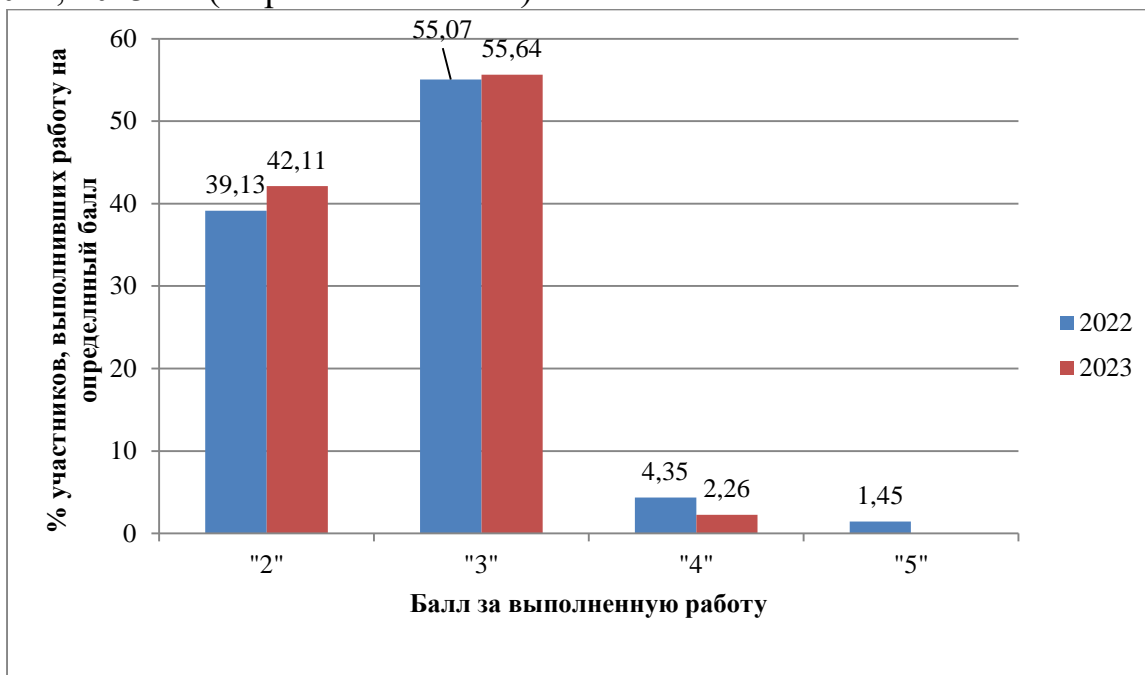
Группы участников	Кол-во участников	«2» (% чел.)	«3» (% чел.)	«4» (% чел.)	«5» (% чел.)
РФ	34074	17,54	60,13	21,42	0,91
Кировская обл.	266	42,11	55,64	2,26	0
ПОУ «Вятский колледж управления и новых технологий»	57	59,65	40,35	0	0
ФГБОУ ВО «Вятский государственный агротехнологический университет»	41	34,15	65,85	0	0
КОГПОАУ «Савальский политехнический техникум»	14	21,43	78,57	0	0
АНПОО «Вятский гуманитарно-экономический колледж»	51	27,45	60,78	11,76	0
КОГПОБУ «Омутнинский колледж педагогики, экономики и права»	27	33,33	66,67	0	0
КОГПОБУ «Вятский автомобильно-промышленный колледж»	5	60	40	0	0
КОГПОБУ «Слободской государственный колледж педагогики и социальных отношений»	37	51,35	48,65	0	0
КОГПОБУ «Кировский технологический колледж»	24	62,5	37,5	0	0
КОГПОАУ «Вятский колледж культуры»	10	10	90	0	0

Таблица 23. Результаты ВПР СПО по информатике среди студентов 1 курса за 2022 год

Группы участников	Кол-во участников	«2» (% чел.)	«3» (% чел.)	«4» (% чел.)	«5» (% чел.)
РФ	24458	19,2	60,5	19,67	0,63
Кировская обл.	69	39,13	55,07	4,35	1,45

Для сравнения были взяты результаты ВПР СПО среди студентов 1 курса за 2022, 2023 гг. в регионе. Результаты представлены в диаграмме 8.

Диаграмма 8. Результаты ВПР СПО по информатике среди студентов 1 курса за 2022, 2023 гг. (Кировская область)



Проанализировав данные ВПР СПО по информатике за 2022 и 2023 годы среди студентов 1 курса по Кировской области можно сделать вывод о том, что доля двоек в 2023 году увеличилась на 2,98%. Доля троек увеличилась на 0,57%. Доля четверок уменьшилась на 2,09%. Доля пятерок уменьшилась на 1,45%.

#### **Анализ результатов ВПР СПО по информатике среди студентов, завершивших общеобразовательную подготовку**

ВПР СПО по информатике среди студентов, завершивших общеобразовательную подготовку, были проведены в 3 ПОО. В таблицах 24, 25 ниже представлены результаты за 2022 и 2023 годы.

Таблица 24. Результаты ВПР СПО по информатике среди студентов, завершивших общеобразовательную подготовку, за 2023 год

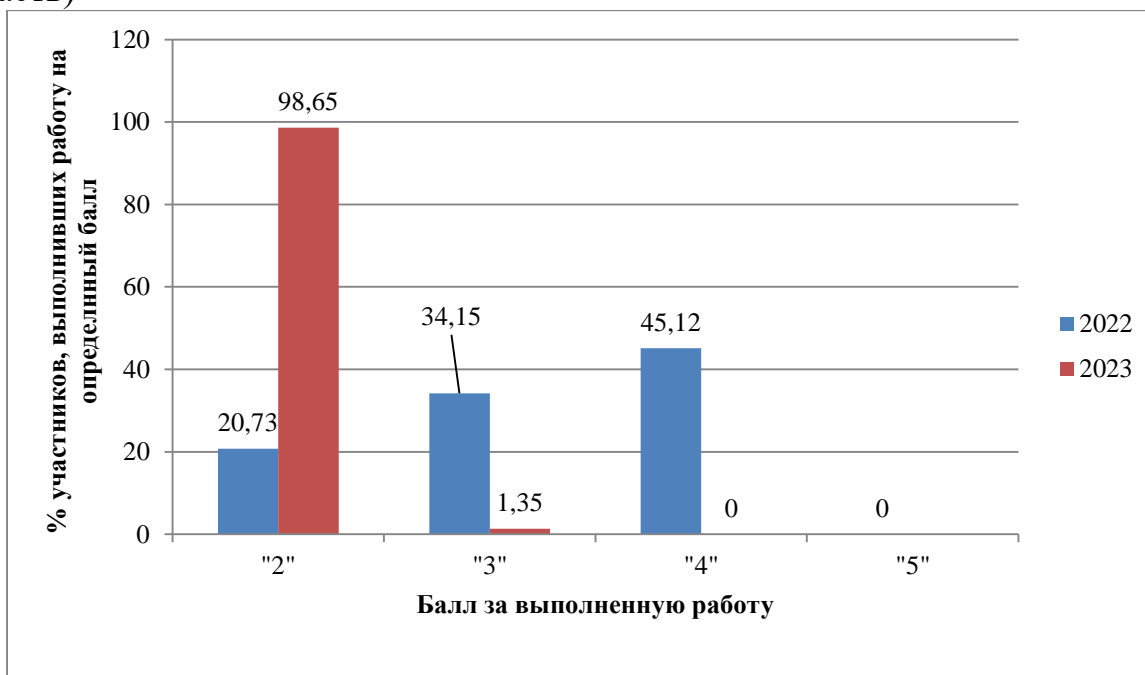
Группы участников	Кол-во участников	«2» (% чел.)	«3» (% чел.)	«4» (% чел.)	«5» (% чел.)
РФ	20377	52,52	37,05	9,69	0,75
Кировская обл.	74	98,65	1,35	0	0
ПОУ «Вятский колледж управления и новых технологий»	19	100	0	0	0
АНПОО «Вятский гуманитарно-экономический колледж»	49	100	0	0	0
КОГПОБУ «Вятский автомобильно-промышленный колледж»	6	83,33	16,67	0	0

Таблица 25. Результаты ВПР СПО по информатике среди студентов, завершивших общеобразовательную подготовку, за 2022 год

Группы участников	Кол-во участников	«2» (% чел.)	«3» (% чел.)	«4» (% чел.)	«5» (% чел.)
РФ	21873	56,57	33,67	8,94	0,81
Кировская обл.	82	20,73	34,15	45,12	0

Для сравнения были взяты результаты ВПР СПО студентов, завершивших общеобразовательную подготовку, за 2022, 2023 гг. в регионе. Результаты представлены в диаграмме 9.

Диаграмма 9. Результаты ВПР СПО по информатике среди студентов, завершивших общеобразовательную подготовку, за 2022, 2023 гг. (Кировская область)



Проанализировав данные ВПР СПО по информатике за 2022 и 2023 год среди студентов, завершивших общеобразовательную подготовку, по Кировской области можно сделать вывод о том, что доля двоек увеличилась на 77,92%. Доля троек уменьшилась на 32,8%. Доля четверок уменьшилась на 45,12%.

С целью сравнительного анализа изменений результатов ВПР СПО у одной и той же группы студентов в 2022, 2023 годах в таблице 26 приведены результаты ВПР СПО студентов 1 курса 2022 года (набор 2022 года) и результаты ВПР СПО этой же группы студентов, завершивших общеобразовательную подготовку в 2023 году.

Таблица 26. Результаты ВПР СПО по информатике (набор 2022года)

Группы участников	Кол-во участников	«2» (% чел.)	«3» (% чел.)	4 (% чел.)	«5» (% чел.)
Студенты 1 курса, 2022 год	69	39,13	55,07	4,35	1,45
Студенты, завершивших	74	98,65	1,35	0	0

общеобразовательную подготовку, 2023 год					
--	--	--	--	--	--

Результаты ВПР СПО по информатике студентов, завершивших общеобразовательную подготовку значительно ниже. Почти все студенты не справились с заданиями ВПР СПО. Доля двоек увеличилась на 59,52%. Доля троек уменьшилась на 53,72%. Доля четверок и пятерок в 2023 году снизилась до 0%.

С целью сравнительного анализа изменений среднего балла у одной и той же группы студентов в 2022, 2023 годах в таблице 27 приведены средние баллы ВПР СПО студентов 1 курса 2022 года (набор 2022 года), ВПР СПО этой же группы студентов, завершивших общеобразовательную подготовку в 2023 году.

Средние баллы ВПР СПО дополнительно сравнены со средними баллами по данным мониторинга «О средних показателях результативности деятельности образовательных организаций для оценки профессиональной компетентности педагогических работников образовательных организаций Кировской области» (распоряжение Министерства образования Кировской области от 29.08.2023). В мониторинге представлены средние баллы обучающихся по программам подготовки специалистов среднего звена (далее – средний балл ППССЗ) и программам подготовки квалифицированных рабочих и служащих (далее – средний балл ППКРС) за 2023–2024 учебный год.

Таблица 27. Средний балл по предмету «Информатика» по Кировской области

Средний балл ВПР СПО среди студентов 1 курса набора 2022 г.	2,68
Средний балл ВПР СПО, среди студентов, завершивших общеобразовательную подготовку в 2023 г.	2,01
Средний балл студентов, обучающихся по ППКРС	3,58
Средний балл студентов, обучающихся по ППССЗ	3,84

Средний балл ВПР СПО по информатике после изучения общеобразовательного цикла в ПОО понизился. Из таблицы 27 следует, что средние баллы ВПР СПО по информатике не соответствуют среднему баллу, показанному ПОО в мониторинге «О средних показателях результативности деятельности образовательных организаций для оценки профессиональной компетентности педагогических работников образовательных организаций Кировской области»,

Из таблицы 27 можно сделать вывод о том, что средний балл ВПР СПО по информатике после изучения общеобразовательного цикла в ПОО снизился на 0,67 балла.

Средний балл ВПР СПО, студентов завершивших общеобразовательную подготовку в 2023 году ниже среднего балла, показанного ПОО в мониторинге «О средних показателях результативности деятельности образовательных организаций для оценки профессиональной компетентности педагогических работников образовательных организаций Кировской области» на 1,57 балла в сравнении с обучающимися по образовательным программам ППКРС и 1,83 балла по образовательным программам ППССЗ. Средние баллы ВПР СПО



по информатике не соответствуют среднему баллу, показанному ПОО в мониторинге «О средних показателях результативности деятельности образовательных организаций для оценки профессиональной компетентности педагогических работников образовательных организаций Кировской области», что может говорить о необъективности оценки образовательных результатов.

## Анализ результатов ВПР СПО по истории

### Анализ результатов ВПР СПО по истории среди студентов 1 курса

ВПР СПО по истории среди студентов 1 курса были проведены в 2 ПОО. В таблицах 28, 29 ниже представлены результаты студентов за 2022 и 2023 годы.

Таблица 28. Результаты ВПР СПО по истории среди студентов 1 курса за 2023 год

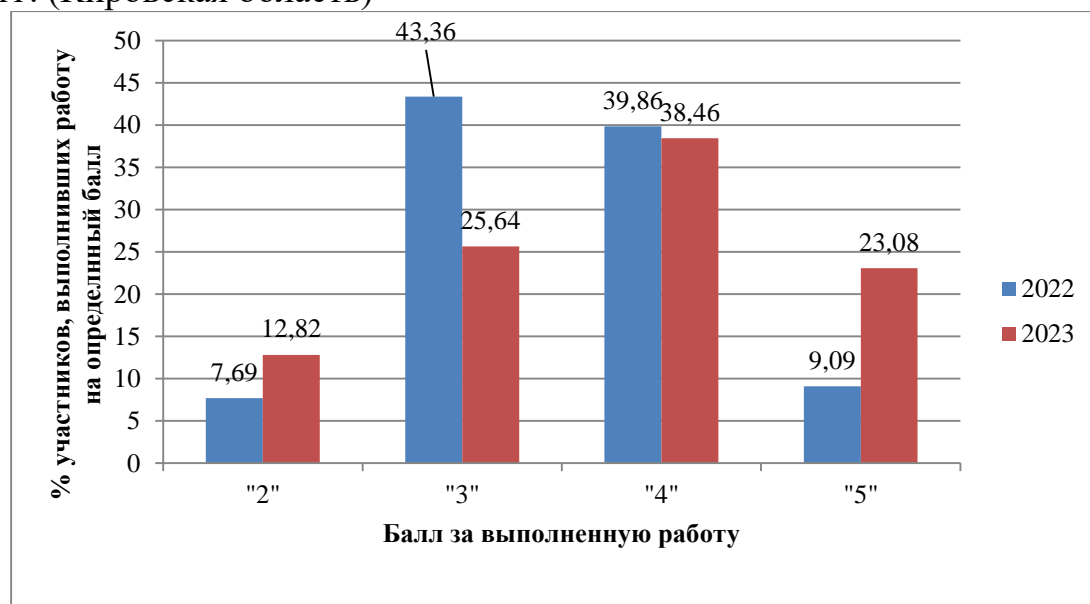
Группы участников	Кол-во участников	«2» (% чел.)	«3» (% чел.)	«4» (% чел.)	«5» (% чел.)
РФ	9949	14,06	33,13	36,76	16,05
Кировская обл.	39	12,82	25,64	38,46	23,08
АНПОО «Вятский гуманитарно-экономический колледж»	12	0	58,33	25	16,67
КОГПОБУ «Вятское художественное училище имени А.А. Рылова»	27	18,52	11,11	44,44	25,93

Таблица 29. Результаты ВПР СПО по истории среди студентов 1 курса за 2022 год

Группы участников	Кол-во участников	«2» (% чел.)	«3» (% чел.)	«4» (% чел.)	«5» (% чел.)
РФ	13133	15,91	39,66	33,66	10,77
Кировская обл.	143	7,69	43,36	39,86	9,09

Для сравнения были взяты результаты ВПР СПО среди студентов 1 курса за 2022, 2023 гг. в регионе. Результаты представлены в диаграмме 10.

Диаграмма 11. Результаты ВПР СПО по истории студентов 1 курса за 2022, 2023 гг. (Кировская область)



Проанализировав данные ВПР СПО по истории за 2022 и 2023 годы среди студентов 1 курса по Кировской области можно сделать вывод о том, доля двоек увеличилась на 5,13 %. Доля троек уменьшилась на 17,72%. Доля четверок уменьшилась на 1,4%. Доля пятерок увеличилась на 13,99%.

### **Анализ результатов ВПР СПО по истории среди студентов, завершивших общеобразовательную подготовку**

ВПР СПО по истории среди студентов, завершивших общеобразовательную подготовку, были проведены в 3 ПОО. В таблицах 30, 31 ниже представлены результаты студентов 1 за 2022 и 2023 годы

Таблица 30. Результаты ВПР СПО по истории среди студентов, завершивших общеобразовательную подготовку, за 2023 год

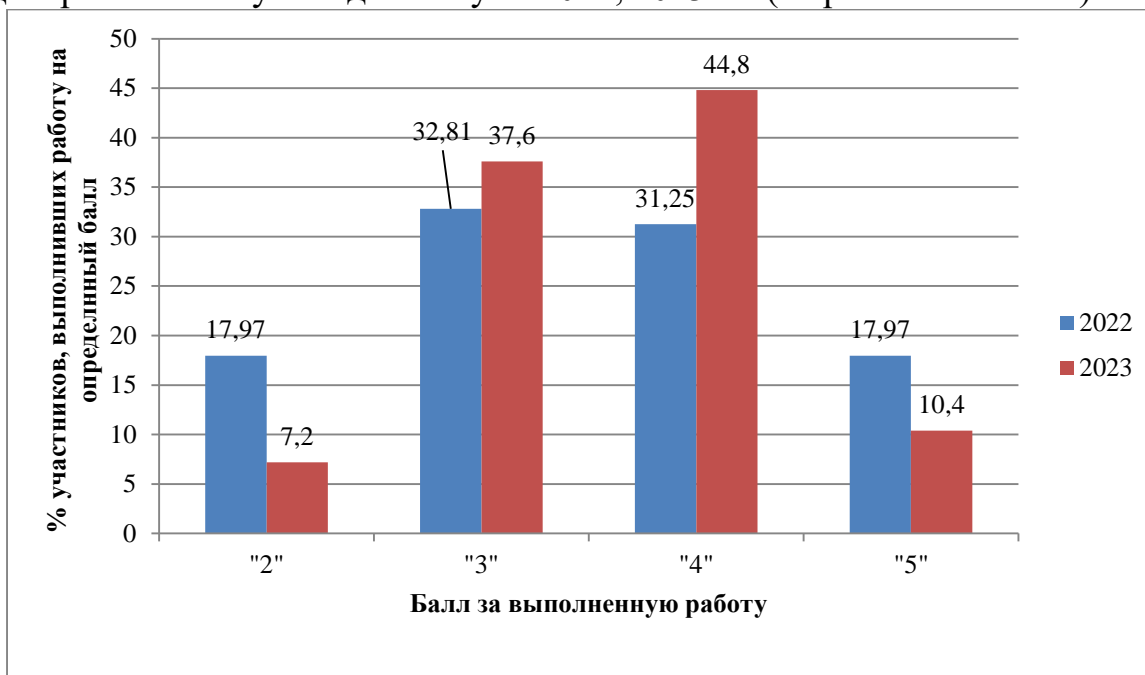
<b>Группы участников</b>	<b>Кол-во участников</b>	<b>«2» (% чел.)</b>	<b>«3» (% чел.)</b>	<b>«4» (% чел.)</b>	<b>«5» (% чел.)</b>
РФ	9408	14,63	30	37,61	17,77
Кировская обл.	125	7,2	37,6	44,8	10,4
АНПОО «Вятский гуманитарно-экономический колледж»	67	7,46	43,28	35,82	13,43
КОГПОАУ «Вятский колледж культуры»	47	8,51	31,91	55,32	4,26
КОГПОБУ «Вятское художественное училище имени А. А. Рылова»	11	0	27,27	54,55	18,18

Таблица 31. Результаты ВПР СПО по истории среди студентов, завершивших общеобразовательную подготовку, за 2022 год

<b>Группы участников</b>	<b>Кол-во участников</b>	<b>«2» (% чел.)</b>	<b>«3» (% чел.)</b>	<b>«4» (% чел.)</b>	<b>«5» (% чел.)</b>
РФ	10715	15,45	31,83	37,77	14,95
Кировская обл.	128	17,97	32,81	31,25	17,97

Для сравнения были взяты результаты ВПР СПО среди студентов, завершивших общеобразовательную подготовку, за 2022, 2023 гг. в регионе. Результаты представлены в диаграмме 12.

Диаграмма 12. Результаты ВПР СПО по истории среди студентов завершивших общеобразовательную подготовку за 2022, 2023 гг. (Кировская область)



Проанализировав данные ВПР СПО по истории за 2022 и 2023 годы среди студентов, завершивших общеобразовательную подготовку, по Кировской области можно сделать вывод о том, что для двоек уменьшилась на 10,77%. Доля троек увеличилась на 4,79%. Доля четверок увеличилась на 13,55%. Доля пятерок уменьшилась на 7,57%.

С целью сравнительного анализа изменений результатов ВПР СПО у одной и той же группы студентов в 2022, 2023 годах в таблице 5 приведены результаты ВПР СПО студентов 1 курса 2022 года (набор 2022 года) и результаты ВПР СПО этой же группы студентов, завершивших общеобразовательную подготовку в 2023 году.

Таблица 32. Результаты ВПР СПО по истории (набор 2022 года)

Группы участников	Кол-во участников	«2» (% чел.)	«3» (% чел.)	4 (% чел.)	«5» (% чел.)
Студенты 1 курса, 2022 год	143	7,69	43,36	39,86	9,09
Студенты, завершивших общеобразовательную подготовку, 2023 год	125	7,2	37,6	44,8	10,4

При сравнении результатов ВПР СПО студентов набора 2022 года можно наблюдать положительную динамику. Доля двоек уменьшилась на 0,49%. Доля троек уменьшилась на 5,76%. Доля четверок увеличилась на 4,94%. Доля пятерок увеличилась на 1,31%.

С целью сравнительного анализа изменений среднего балла у одной и той же группы студентов в 2022, 2023 годах в таблице 33 приведены средние баллы ВПР СПО студентов 1 курса 2022 года (набор 2022 года), ВПР СПО этой же группы студентов, завершивших общеобразовательную подготовку в 2023 году.

Средние баллы ВПР СПО дополнительно сравнены со средними баллами

по данным мониторинга «О средних показателях результативности деятельности образовательных организаций для оценки профессиональной компетентности педагогических работников образовательных организаций Кировской области» (распоряжение Министерства образования Кировской области от 29.08.2023). В мониторинге представлены средние баллы обучающихся по программам подготовки специалистов среднего звена (далее – средний балл ППССЗ) и программам подготовки квалифицированных рабочих и служащих (далее – средний балл ППКРС) за 2023–2024 учебный год.

Таблица 33. Средний балл по предмету «История» по Кировской области

Средний балл ВПР СПО среди студентов 1 курса набора 2022 г.	3, 5
Средний балл ВПР СПО, среди студентов, завершивших общеобразовательную подготовку в 2023 г.	3, 58
Средний балл студентов, обучающихся по ППКРС	3, 39
Средний балл студентов, обучающихся по ППССЗ	3, 73

Из таблицы 33 можно сделать вывод о том, что средний балл ВПР СПО по истории после изучения общеобразовательного цикла в ПОО повысился на 0,08 балла.

Средний балл ВПР СПО, студентов завершивших общеобразовательную подготовку в 2023 году выше среднего балла, показанного ПОО в мониторинге «О средних показателях результативности деятельности образовательных организаций для оценки профессиональной компетентности педагогических работников образовательных организаций Кировской области» на 0,19 балла в сравнении с обучающимися по образовательным программам ППКРС и ниже 0,15 балла по образовательным программам ППССЗ.

## Анализ результатов ВПР СПО по математике

### Анализ результатов ВПР СПО по математике среди студентов 1 курса

ВПР СПО по математике были проведены в 35 ПОО. В таблицах 34, 35 ниже представлены результаты среди студентов 1 курса за 2022 и 2023 годы.

Таблица 34. Результаты ВПР СПО по математике среди студентов 1 курса, за 2023 год

Группы участников	Кол-во участников	«2» (% чел.)	«3» (% чел.)	«4» (% чел.)	«5» (% чел.)
РФ	244156	12,69	54,29	29,14	3,89
Кировская обл.	2357	12,35	54,94	28,6	4,12
КОГПОАУ «Вятский торгово-промышленный техникум»	25	0	68	32	0
КОГПОБУ «Зуевский механико-технологический техникум»	22	13,64	72,73	13,64	0
КОГПОАУ «Кумёнский аграрно-технологический техникум»	21	61,9	38,1	0	0
КОГПОАУ «Нолинский политехнический техникум»	79	6,33	68,35	25,32	0
КОГПОБУ «Нолинский техникум механизации сельского хозяйства»	48	22,92	58,33	18,75	0
КОГПОБУ «Орлово-Вятский сельскохозяйственный колледж»	44	2,27	38,64	54,55	4,55
КОГПОБУ «Вятский аграрно-промышленный техникум»	37	8,11	54,05	37,84	0
КОГПОАУ «Яранский технологический техникум»	16	0	87,5	12,5	0
КОГПОБУ «Яранский аграрный техникум»	45	2,22	66,67	31,11	0
АНПОО «Гуманитарный колледж»	7	0	28,57	57,14	14,29
ПОФ «Техникум народного хозяйства»	18	16,67	83,33	0	0
КОГПОБУ «Кировский сельскохозяйственный техникум»	113	30,09	61,06	7,96	0,88
Кировский государственный колледж строительства (филиал МГУГиК)	92	10,87	81,52	7,61	0
ФГБОУ ВО «Вятский государственный университет»	204	0,98	16,18	61,27	21,57
ФГБОУ ВО «Вятский государственный агротехнологический университет»	38	5,26	42,11	44,74	7,89
КОГПОАУ «Савальский политехнический техникум»	48	6,25	66,67	25	2,08

АНПОО «Вятский экономико-социальный колледж»	21	52,38	47,62	0	0
АНПОО «Вятский гуманитарно-экономический колледж»	70	38,57	42,86	17,14	1,43
Кировский филиал МФЮА	60	20	75	5	0
Филиал ФГБОУ ВО «Самарский государственный университет путей сообщения»	124	8,87	52,42	33,87	4,84
КОГПОАУ «Техникум промышленности и народных промыслов г. Советска»	28	17,86	64,29	17,86	0
КОГПОБУ «Суводский лесхоз-техникум»	24	0	58,33	41,67	0
КОГПОБУ «Вятско-Полянский механический техникум»	134	0	50	41,04	8,96
КОГПОБУ «Вятский автомобильно-промышленный колледж»	42	4,76	80,95	14,29	0
КОГПОАУ «Кировский технологический колледж пищевой промышленности»	103	29,13	63,11	7,77	0
КОГПОАУ «Кировский автодорожный техникум»	21	14,29	76,19	9,52	0
КОГПОБУ «Кировский лесопромышленный колледж»	197	17,77	51,78	27,41	3,05
КОГПОБУ «Кировский технологический колледж»	40	10	57,5	32,5	0
КОГПОБУ «Кировский авиационный техникум»	230	1,74	44,78	46,96	6,52
КОГПОБУ «Кировский педагогический колледж»	93	3,23	68,82	25,81	2,15
КОГПОБУ «Вятский колледж профессиональных технологий, управления и сервиса»	20	0	75	20	5
КОГПОАУ «Колледж промышленности и автомобильного сервиса»	93	12,9	55,91	29,03	2,15
КОГПОАУ «Вятский железнодорожный техникум»	79	31,65	67,09	1,27	0
КОГПОАУ «Вятский электромашиностроительный техникум»	107	13,08	58,88	28,04	0
КОГПОБУ «Санчурский социально-экономический техникум»	14	14,29	71,43	14,29	0

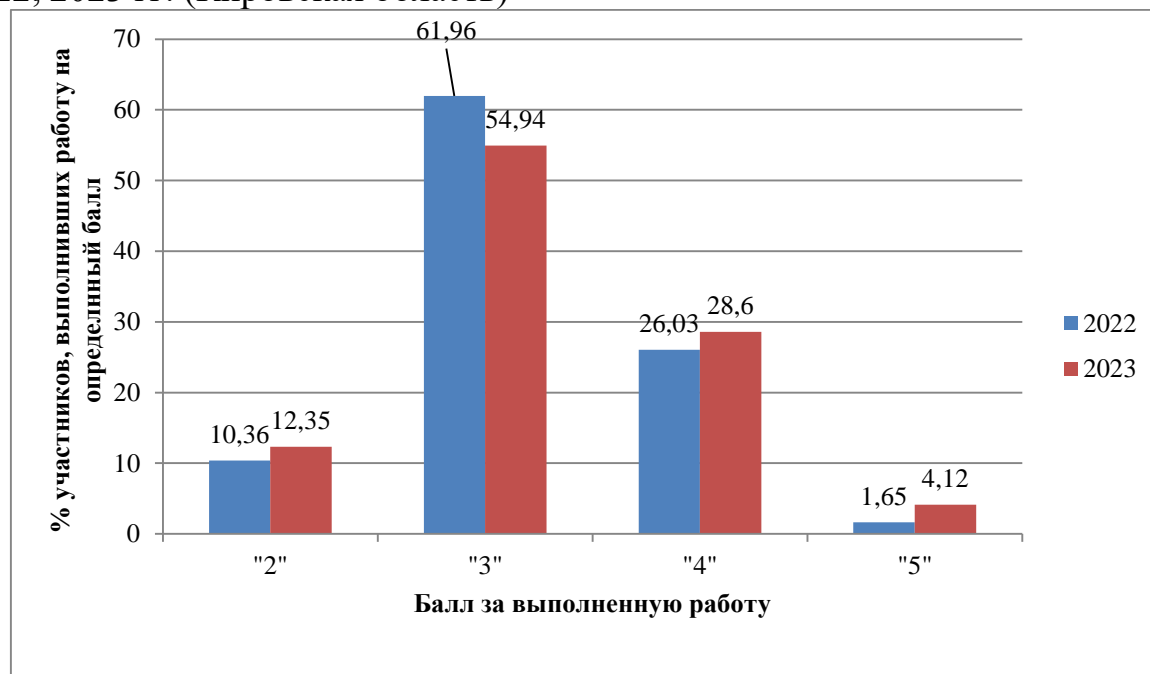
Таблица 35. Результаты ВПР СПО по математике среди студентов 1 курса за 2022 год

Группы участников	Кол-во участников	«2» (% чел.)	«3» (% чел.)	«4» (% чел.)	«5» (% чел.)
РФ	199023	12,42	54,53	29,07	3,99

Кировская обл.	1756	10,36	61,96	26,03	1,65
----------------	------	-------	-------	-------	------

Для сравнения были взяты результаты ВПР СПО среди студентов 1 курса за 2022, 2023 гг. в регионе. Результаты представлены в диаграмме 13.

Диаграмма 13. Результаты ВПР СПО по математике среди студентов 1 курса за 2022, 2023 гг. (Кировская область)



Проанализировав данные ВПР СПО по математике за 2022 и 2023 годы среди студентов 1 курса по Кировской области можно сделать вывод о том, что доля двоек в 2023 году увеличилась на 1,99%. Доля троек уменьшилась на 7,02%. Доля четверок увеличилась на 2,57%. Доля пяторок увеличилась на 2,47%.

### **Анализ результатов ВПР СПО по математике среди студентов, завершивших общеобразовательную подготовку**

ВПР СПО по математике среди студентов, завершивших общеобразовательную подготовку, были проведены в 25 ПОО. В таблицах 36, 37 ниже представлены результаты студентов 1 курса за 2022 и 2023 годы.

Таблица 36. Результаты ВПР СПО по математике среди студентов, завершивших общеобразовательную подготовку, за 2023 год

Группы участников	Кол-во участников	«2» (% чел.)	«3» (% чел.)	«4» (% чел.)	«5» (% чел.)
РФ	222613	8,21	64,53	25,11	2,15
Кировская обл.	1825	6,25	66,9	25,32	1,53
КОГПОБУ «Зуевский механико-технологический техникум»	26	15,38	76,92	7,69	0
КОГПОАУ «Нолинский политехнический техникум»	57	5,26	52,63	42,11	0



КОГПОБУ «Нолинский техникум механизации сельского хозяйства»	51	15,69	78,43	5,88	0
КОГПОБУ «Орлово-Вятский сельскохозяйственный колледж»	38	2,63	84,21	13,16	0
КОГПОАУ «Яранский технологический техникум»	20	0	75	25	0
АНПОО «Гуманитарный колледж»	14	0	71,43	28,57	0
ПОФ «Техникум народного хозяйства»	21	23,81	76,19	0	0
КОГПОБУ «Кировский сельскохозяйственный техникум»	118	4,24	82,2	13,56	0
ФГБОУ ВО «Вятский государственный университет»	282	0,35	61,7	34,04	3,9
ФГБОУ ВО «Вятский государственный агротехнологический университет»	50	0	30	54	16
КОГПОАУ «Савальский политехнический техникум»	45	8,89	73,33	17,78	0
АНПОО «Вятский экономико-социальный колледж»	26	53,85	46,15	0	0
АНПОО «Вятский гуманитарно-экономический колледж»	74	4,05	89,19	6,76	0
Кировский филиал МФЮА	33	0	93,94	6,06	0
Филиал ФГБОУ ВО «Самарский государственный университет путей сообщения»	114	16,67	71,05	12,28	0
КОГПОБУ «Омутнинский колледж педагогики, экономики и права»	24	0	54,17	45,83	0
КОГПОБУ «Суводский лесхоз-техникум»	23	0	73,91	26,09	0
КОГПОБУ «Вятско-Полянский механический техникум»	45	0	44,44	55,56	0
КОГПОБУ «Слободской государственный колледж педагогики и социальных отношений»	13	0	61,54	38,46	0
КОГПОАУ «Кировский технологический колледж пищевой промышленности»	137	10,22	89,05	0,73	0
КОГПОАУ «Кировский автодорожный техникум»	26	0	100	0	0

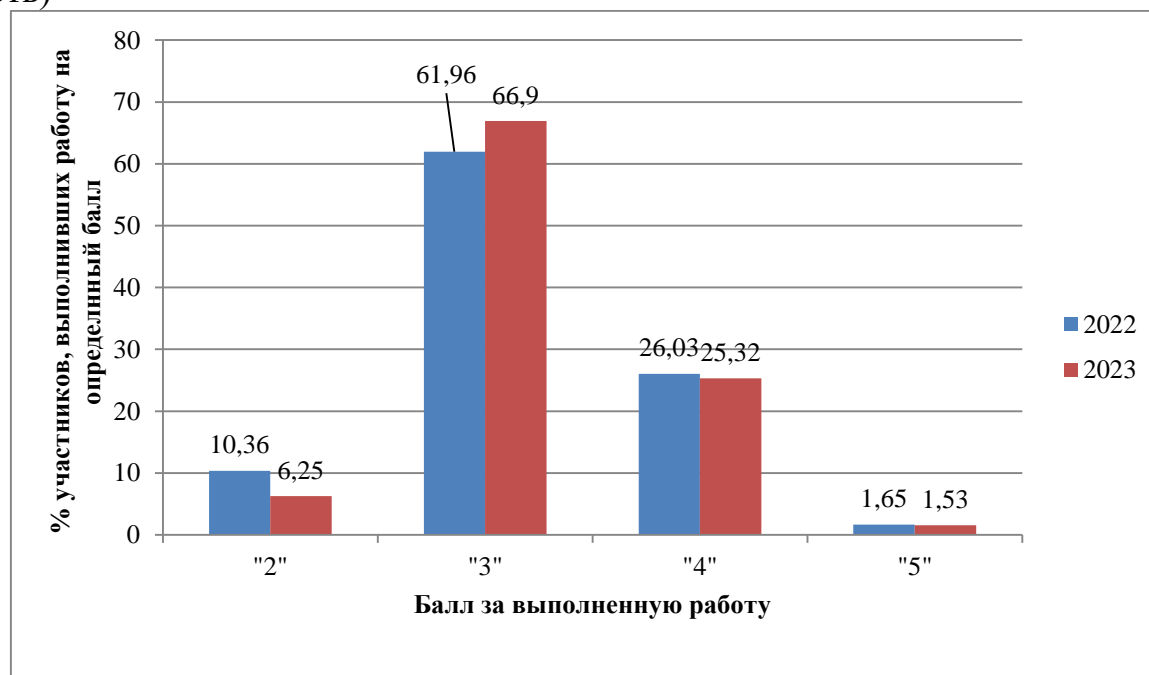
КОГПОБУ «Кировский лесопромышленный колледж»	155	1,94	34,84	63,23	0
КОГПОБУ «Кировский авиационный техникум»	197	1,02	42,13	52,28	4,57
КОГПОБУ «Вятский колледж профессиональных технологий, управления и сервиса»	22	13,64	86,36	0	0
КОГПОАУ «Колледж промышленности и автомобильного сервиса»	99	3,03	95,96	1,01	0
КОГПОАУ «Вятский электромашиностроительный техникум»	115	19,13	80	0,87	0

Таблица 37. Результаты ВПР СПО по математике среди студентов, завершивших общеобразовательную подготовку, за 2022 год

Группы участников	Кол-во участников	«2» (% чел.)	«3» (% чел.)	«4» (% чел.)	«5» (% чел.)
РФ	199023	12,42	54,53	29,07	3,99
Кировская обл.	1756	10,36	61,96	26,03	1,65

Для сравнения были взяты результаты ВПР СПО среди студентов, завершивших общеобразовательную подготовку, за 2022, 2023 годы в регионе. Результаты представлены в диаграмме 14.

Диаграмма 14. Результаты ВПР СПО по математике среди студентов, завершивших общеобразовательную подготовку, за 2022, 2023 гг. (Кировская область)



Проанализировав данные ВПР СПО по математике за 2022 и 2023 годы среди студентов, завершивших общеобразовательную подготовку, по Кировской

области можно сделать вывод о том, доля двоек в 2023 году уменьшилась на 4,11%. Доля троек увеличилась на 4,94%. Доля четверок уменьшилась на 0,71%. Доля пятерок уменьшилась на 0,12%.

С целью сравнительного анализа изменений результатов ВПР СПО у одной и той же группы студентов в 2022, 2023 годах в таблице 38 приведены результаты ВПР СПО студентов 1 курса 2022 года (набор 2022 года) и результаты ВПР СПО этой же группы студентов, завершивших общеобразовательную подготовку в 2023 году.

Таблица 38. Результаты ВПР СПО по математике (набор 2022 года)

Группы участников	Кол-во участников	«2» (% чел.)	«3» (% чел.)	4 (% чел.)	«5» (% чел.)
Студенты 1 курса, 2022 год	1756	10,36	61,96	26,03	1,65
Студенты, завершивших общеобразовательную подготовку, 2023 год	1825	6,25	66,9	25,32	1,53

Доля двоек уменьшилась на 4,11 %. Доля троек увеличилась на 4,94%. Доля четверок уменьшилась на 0,71%. Доля пятерок уменьшилась на 0,12%.

С целью сравнительного анализа изменений среднего балла у одной и той же группы студентов в 2022, 2023 годах в таблице 39 приведены средние баллы ВПР СПО студентов 1 курса 2022 года (набор 2022 года), ВПР СПО этой же группы студентов, завершивших общеобразовательную подготовку в 2023 году.

Средние баллы ВПР СПО дополнительно сравнены со средними баллами по данным мониторинга «О средних показателях результативности деятельности образовательных организаций для оценки профессиональной компетентности педагогических работников образовательных организаций Кировской области» (распоряжение Министерства образования Кировской области от 29.08.2023). В мониторинге представлены средние баллы обучающихся по программам подготовки специалистов среднего звена (далее – средний балл ППССЗ) и программам подготовки квалифицированных рабочих и служащих (далее – средний балл ППКРС) за 2023-2024 учебный год.

Таблица 39. Средний балл по предмету «Математика» по Кировской области

Средний балл ВПР СПО среди студентов 1 курса набора 2022 г.	3,19
Средний балл ВПР СПО, среди студентов, завершивших общеобразовательную подготовку в 2023 г.	3,22
Средний балл студентов, обучающихся по ППКРС	3,26
Средний балл студентов, обучающихся по ППССЗ	3,53

Из таблицы 39 можно сделать вывод о том, что средний балл ВПР СПО по математике после изучения общеобразовательного цикла в ПОО незначительно повысился на 0,03 балла.

Средний балл ВПР СПО, студентов завершивших общеобразовательную

подготовку в 2023 году ниже среднего балла, показанного ПОО в мониторинге «О средних показателях результативности деятельности образовательных организаций для оценки профессиональной компетентности педагогических работников образовательных организаций Кировской области» на 0,04 балла в сравнении с обучающимися по образовательным программам ППКРС и 0,31 балла по образовательным программам ППССЗ.

## Анализ результатов ВПР СПО по обществознанию

### Анализ результатов ВПР СПО по обществознанию среди студентов 1 курса

ВПР СПО по обществознанию были проведены в 18 ПОО. В таблицах 40, 41 ниже представлены результаты студентов 1 курса за 2022 и 2023 годы.

Таблица 40. Результаты ВПР СПО по обществознанию среди студентов 1 курса за 2023 год

Группы участников	Кол-во участников	«2» (% чел.)	«3» (% чел.)	«4» (% чел.)	«5» (% чел.)
РФ	92382	8,74	34,25	41,82	15,19
Кировская обл.	951	5,26	31,65	46,16	16,93
Кировское областное государственное профессиональное образовательное автономное учреждение «Орловский колледж педагогики и профессиональных технологий»	20	15	35	35	15
Кировское областное государственное профессиональное образовательное бюджетное учреждение «Индустриально-педагогический колледж г. Советска»	7	14,29	71,43	14,29	0
Автономная некоммерческая профессиональная образовательная организация «Гуманитарный колледж»	19	5,26	15,79	52,63	26,32
Кировский государственный колледж строительства, экономики и права (филиал) федерального государственного бюджетного образовательного учреждения высшего образования «Московский государственный университет геодезии и картографии»	11	0	27,27	45,45	27,27
Профессиональное образовательное учреждение «Вятский колледж управления и новых технологий»	7	14,29	14,29	71,43	0
Федеральное государственное бюджетное образовательное учреждение высшего образования «Вятский государственный университет»	95	1,05	21,05	52,63	25,26
Волго-Вятский институт (филиал) федерального государственного бюджетного образовательного учреждения высшего образования «Московский государственный юридический университет имени О. Е. Кутафина (МГЮА)»	58	0	12,07	56,9	31,03
Автономная некоммерческая профессиональная образовательная организация «Вятский экономико-социальный колледж»	21	14,29	42,86	38,1	4,76
Профессиональное образовательное учреждение «Кировский кооперативный	22	4,55	50	36,36	9,09

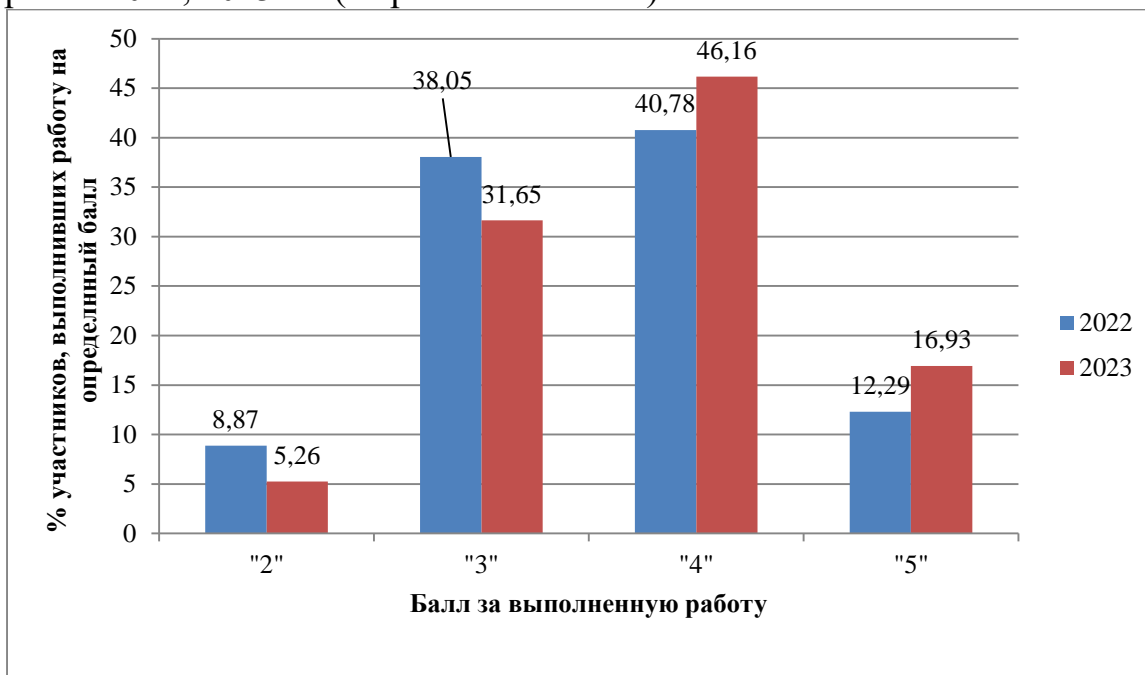
техникум» Кировского облпотребсоюза					
Автономная некоммерческая профессиональная образовательная организация «Вятский гуманитарно-экономический колледж»	145	4,14	22,07	57,24	16,55
Кировский филиал Аккредитованного образовательного частного учреждения высшего образования «Московский финансово-юридический университет МФЮА»	101	4,95	42,57	41,58	10,89
Автономная некоммерческая профессиональная образовательная организация Кировский пожарно-спасательный юридический полицейский колледж	119	16,81	43,7	36,13	3,36
Кировское областное государственное профессиональное образовательное бюджетное учреждение «Омутнинский колледж педагогики, экономики и права»	47	2,13	36,17	46,81	14,89
Кировское областное государственное профессиональное образовательное бюджетное учреждение «Слободской колледж педагогики и социальных отношений»	97	2,06	38,14	51,55	8,25
Кировское областное государственное профессиональное образовательное бюджетное учреждение «Кировский технологический колледж»	39	0	28,21	43,59	28,21
Кировское областное государственное профессиональное образовательное автономное учреждение «Вятский колледж культуры»	63	3,17	33,33	34,92	28,57
Кировское областное государственное профессиональное образовательное бюджетное учреждение «Кировский колледж музыкального искусства им. И. В. Казенина»	47	6,38	42,55	40,43	10,64
Кировское областное государственное профессиональное образовательное бюджетное учреждение «Вятское художественное училище имени А. А. Рылова»	33	0	6,06	42,42	51,52

Таблица 41. Результаты ВПР СПО по обществознанию среди студентов 1 курса за 2022 год

Группы участников	Кол-во участников	«2» (% чел.)	«3» (% чел.)	«4» (% чел.)	«5» (% чел.)
РФ	40376	8,82	34,36	41,99	14,84
Кировская обл.	586	8,87	38,05	40,78	12,29

Для сравнения были взяты результаты ВПР СПО студентов 1 курса за 2022, 2023 гг. в регионе. Результаты представлены в диаграмме 15.

Диаграмма 15. Результаты ВПР СПО по обществензнанию среди студентов 1 курса за 2022, 2023 гг. (Кировская область)



Проанализировав данные ВПР СПО по обществензнанию за 2022 и 2023 годы среди студентов 1 курса Кировской области доля двоек в 2023 году уменьшилась на 3,61%. Доля троек уменьшилась на 6,4%. Доля четверок увеличилась на 5,38%. Доля пятерок увеличилась на 4,64%.

### Анализ результатов ВПР СПО по обществензнанию среди студентов, завершивших общеобразовательную подготовку

ВПР СПО по обществензнанию среди студентов, завершивших общеобразовательную подготовку, были проведены в 11 ПОО. В таблицах 42, 43 ниже представлены результаты студентов 1 курса за 2022 и 2023 годы.

Таблица 42. Результаты ВПР СПО по обществензнанию среди студентов, завершивших общеобразовательную подготовку, за 2023 год

Группы участников	Кол-во участников	«2» (% чел.)	«3» (% чел.)	«4» (% чел.)	«5» (% чел.)
РФ	44011	12,47	30,87	49,34	7,33
Кировская обл.	489	14,72	42,33	39,88	3,07
КОГПОБУ «Орлово-Вятский сельскохозяйственный колледж»	23	0	39,13	60,87	0
АНПОО «Гуманитарный колледж»	17	0	11,76	76,47	11,76
Кировский государственный колледж строительства (филиал МГУГиК)	23	0	17,39	60,87	21,74
ПОУ «Вятский колледж управления и новых технологий»	3	33,33	66,67	0	0
АНПОО «Вятский экономико-социальный колледж»	22	72,73	27,27	0	0
ПОУ «Кировский кооперативный техникум»	14	57,14	42,86	0	0

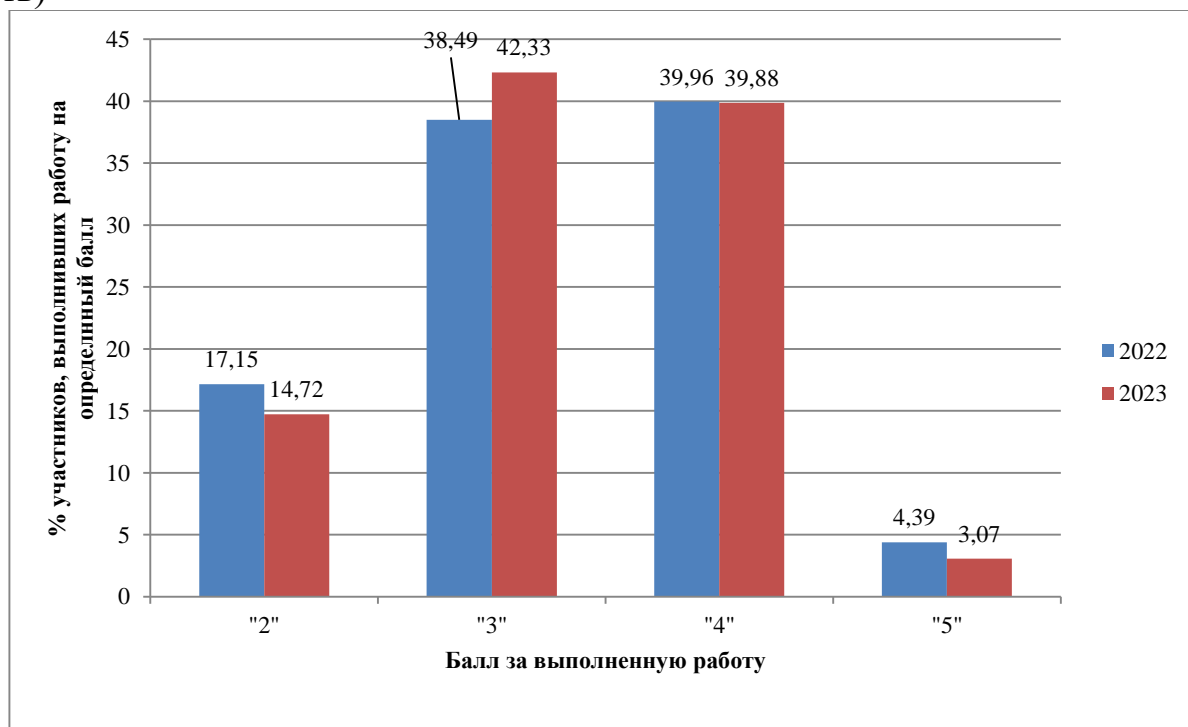
АНПОО «Вятский гуманитарно-экономический колледж»	94	12,77	55,32	30,85	1,06
Кировский филиал МФЮА	80	13,75	45	41,25	0
АНПОО Кировский пожарно-спасательный юридический полицейский колледж	117	19,66	53,85	26,5	0
КОГПОБУ «Омутнинский колледж педагогики, экономики и права»	25	0	20	72	8
КОГПОБУ «Кировский педагогический колледж»	71	1,41	30,99	60,56	7,04

Таблица 43. Результаты ВПР СПО по обществознанию среди студентов, завершивших общеобразовательную подготовку, за 2022 год

Группы участников	Кол-во участников	«2» (% чел.)	«3» (% чел.)	«4» (% чел.)	«5» (% чел.)
РФ	36459	13,31	30,98	47,72	7,99
Кировская обл.	478	17,15	38,49	39,96	4,39

Для сравнения были взяты результаты ВПР СПО среди студентов, завершивших общеобразовательную подготовку, за 2022, 2023 гг. в регионе. Результаты представлены в диаграмме 16.

Диаграмма 16. Результаты ВПР СПО по обществознанию среди студентов, завершивших общеобразовательную подготовку, за 2022, 2023 гг. (Кировская область)



Проанализировав данные ВПР СПО по обществознанию за 2022 и 2023 годы среди студентов, завершивших общеобразовательную подготовку, по Кировской области можно сделать вывод о том, что доля двоек уменьшилась на 2,43%. Доля троек увеличилась на 3,84%. Доля четверок уменьшилась



на 0,08%. Доля пятерок уменьшилась на 1,32%.

С целью сравнительного анализа изменений результатов ВПР СПО у одной и той же группы студентов в 2022, 2023 годах в таблице 44 приведены результаты ВПР СПО студентов 1 курса 2022 года (набор 2022 года) и результаты ВПР СПО этой же группы студентов, завершивших общеобразовательную подготовку в 2023 году.

Таблица 44. Результаты ВПР СПО по обществознанию (набор 2022 года)

Группы участников	Кол-во участников	«2» (% чел.)	«3» (% чел.)	4 (% чел.)	«5» (% чел.)
Студенты 1 курса, 2022 год	586	8,87	38,05	40,78	12,29
Студенты, завершивших общеобразовательную подготовку, 2023 год	489	14,72	42,33	39,88	3,07

Результаты ВПР СПО по обществознанию понизились. Доля студентов, не справившихся с заданиями ВПР СПО увеличилась более чем в 2 раза. Доля двоек увеличилась на 5,85%. Доля троек увеличилась на 4,28%. Доля четверок уменьшилась на 0,9%. Доля пятерок уменьшилась на 9,22%.

С целью сравнительного анализа изменений среднего балла у одной и той же группы студентов в 2022, 2023 годах в таблице 45 приведены средние баллы ВПР СПО студентов 1 курса 2022 года (набор 2022 года), ВПР СПО этой же группы студентов, завершивших общеобразовательную подготовку в 2023 году.

Средние баллы ВПР СПО дополнительно сравнены со средними баллами по данным мониторинга «О средних показателях результативности деятельности образовательных организаций для оценки профессиональной компетентности педагогических работников образовательных организаций Кировской области» (распоряжение Министерства образования Кировской области от 29.08.2023). В мониторинге представлены средние баллы обучающихся по программам подготовки специалистов среднего звена (далее – средний балл ППССЗ) и программам подготовки квалифицированных рабочих и служащих (далее – средний балл ППКРС) за 2023-2024 учебный год.

Таблица 45. Средний балл по предмету «Обществознание» по Кировской области

Средний балл ВПР СПО среди студентов 1 курса набора 2022 г.	3,56
Средний балл ВПР СПО, среди студентов, завершивших общеобразовательную подготовку в 2023 г.	3,31
Средний балл студентов, обучающихся по ППКРС	3,67
Средний балл студентов, обучающихся по ППССЗ	3,64

Из таблицы 45 можно сделать вывод о том, что средний балл ВПР СПО по обществознанию после изучения общеобразовательного цикла в ПОО снизился на 0,25 балла.

Средний балл ВПР СПО, студентов завершивших общеобразовательную подготовку в 2023 году ниже среднего балла, показанного ПОО в мониторинге «О средних показателях результативности деятельности образовательных организаций для оценки профессиональной компетентности педагогических

работников образовательных организаций Кировской области» на 0,36 балла в сравнении с обучающимися по образовательным программам ППКРС и 0,33 балла по образовательным программам ППССЗ.

## Анализ результатов ВПР СПО по русскому языку

### Анализ результатов ВПР СПО по русскому языку среди студентов 1 курса

ВПР СПО по русскому языку среди студентов 1 курса были проведены в 4 ПОО. В таблицах 46, 47 ниже представлены результаты студентов 1 курса за 2022 и 2023 годы.

Таблица 46. Результаты ВПР СПО по русскому языку среди студентов 1 курса за 2023 год

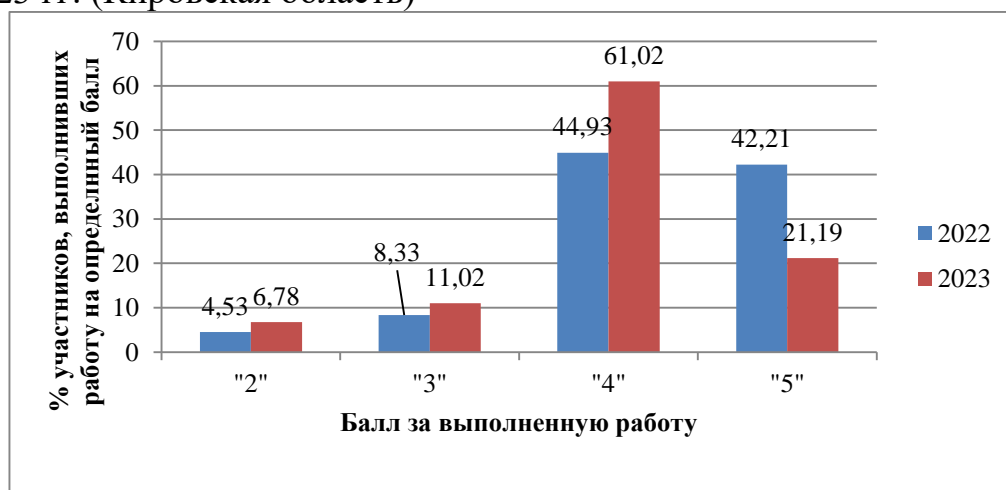
Группы участников	Кол-во участников	«2» (%чел.)	«3» (%чел.)	«4» (%чел.)	«5» (%чел.)
РФ	7024	8,56	21,08	45,59	24,77
Кировская обл.	118	6,78	11,02	61,02	21,19
КОГПОБУ «Индустриально-педагогический колледж г. Советска»	11	0	27,27	54,55	18,18
ФГБОУ ВО «Вятский государственный университет»	24	0	4,17	54,17	41,67
КОГПОБУ «Омутнинский колледж педагогики, экономики и права»	22	27,27	4,55	54,55	13,64
КОГПОБУ «Кировский педагогический колледж»	61	3,28	13,11	67,21	16,39

Таблица 47. Результаты ВПР СПО по русскому языку среди студентов 1 курса за 2022 год

Группы участников	Кол-во участников	«2» (%чел.)	«3» (%чел.)	«4» (%чел.)	«5» (%чел.)
РФ	44496	8,72	19,21	43,62	28,46
Кировская обл.	552	4,53	8,33	44,93	42,21

Для сравнения были взяты результаты ВПР СПО среди студентов 1 курса за 2022, 2023 гг. в регионе. Результаты представлены в диаграмме 17.

Диаграмма 17. Результаты ВПР СПО по русскому языку среди студентов 1 курса за 2022, 2023 гг. (Кировская область)



Проанализировав данные ВПР СПО по русскому языку за 2022 и 2023 годы среди студентов 1 курса по Кировской области можно сделать вывод о том, что доля двоек в 2023 году увеличилась на 2,25%. Доля троек увеличилась на 2,69%. Доля четверок увеличилась на 16,09%. Доля пятерок уменьшилась на 21,02%.

### **Анализ результатов ВПР СПО по русскому языку среди студентов, завершивших общеобразовательную подготовку**

ВПР СПО по русскому языку были проведены в 9 ПОО. В таблицах 48, 49 ниже представлены результаты студентов 1 курса за 2022 и 2023 годы.

Таблица 48. Результаты ВПР СПО по русскому языку среди, студентов, завершивших общеобразовательную подготовку, за 2023 год

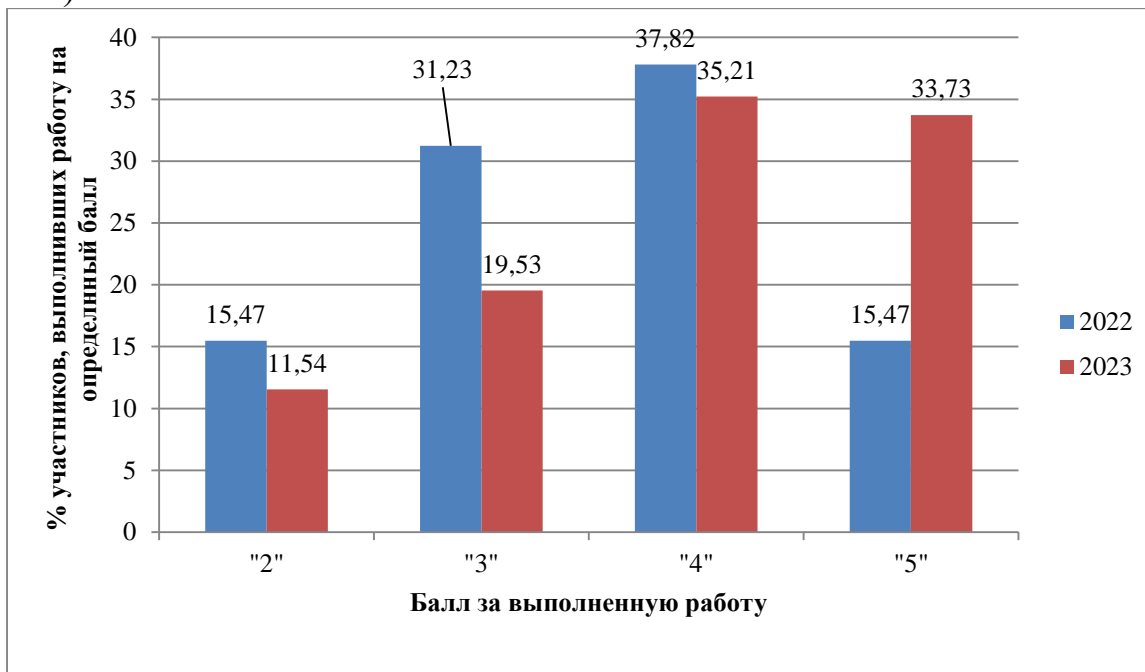
<b>Группы участников</b>	<b>Кол-во участников</b>	<b>«2» (% чел.)</b>	<b>«3» (% чел.)</b>	<b>«4» (% чел.)</b>	<b>«5» (% чел.)</b>
РФ	46096	13,56	20,03	28,15	38,26
Кировская обл.	338	11,54	19,53	35,21	33,73
КОГПОАУ «Орловский колледж педагогики и профессиональных технологий»	15	20	46,67	6,67	26,67
КОГПОБУ «Индустриально-педагогический колледж г. Советска»	21	19,05	28,57	38,1	14,29
ПОУ «Вятский колледж управления и новых технологий»	19	52,63	21,05	21,05	5,26
ФГБОУ ВО «Вятский государственный университет»	73	8,22	17,81	26,03	47,95
КОГПОБУ «Омутнинский колледж педагогики, экономики и права»	51	3,92	13,73	33,33	49,02
КОГПОБУ «Слободской государственный колледж педагогики и социальных отношений»	34	2,94	23,53	41,18	32,35
КОГПОБУ «Кировский колледж музыкального искусства им. И.В.Казенина»	45	11,11	31,11	24,44	33,33
КОГПОБУ «Кировский педагогический колледж»	46	15,22	4,35	50	30,43
КОГПОБУ «Вятское художественное училище имени А. А. Рылова»	34	2,94	14,71	64,71	17,65

Таблица 49. Результаты ВПР СПО по русскому языку среди студентов, завершивших общеобразовательную подготовку, за 2022 год

<b>Группы участников</b>	<b>Кол-во участников</b>	<b>«2» (% чел.)</b>	<b>«3» (% чел.)</b>	<b>«4» (% чел.)</b>	<b>«5» (% чел.)</b>
РФ	39711	13,88	21,64	29,73	34,75
Кировская обл.	349	15,47	31,23	37,82	15,47

Для сравнения были взяты результаты ВПР СПО среди студентов, завершивших общеобразовательную подготовку, за 2022, 2023 гг. в регионе. Результаты представлены в диаграмме 18.

Диаграмма 18. Результаты ВПР СПО по русскому языку среди студентов, завершивших общеобразовательную подготовку, за 2022, 2023 гг. (Кировская область)



Проанализировав данные ВПР СПО по русскому языку за 2022 и 2023 годы среди студентов, завершивших общеобразовательную подготовку, по Кировской области можно сделать вывод о том, что доля двоек в 2023 году уменьшилась на 3,93%. Доля троек уменьшилась на 11,7%. Доля четверок уменьшилась на 2,61%. Доля пятерок увеличилась на 18,26%.

С целью сравнительного анализа изменений результатов ВПР СПО у одной и той же группы студентов в 2022, 2023 годах в таблице 50 приведены результаты ВПР СПО студентов 1 курса 2022 года (набор 2022 года) и результаты ВПР СПО этой же группы студентов, завершивших общеобразовательную подготовку в 2023 году.

Таблица 50. Результаты ВПР СПО по русскому языку (набор 2022 года)

Группы участников	Кол-во участников	«2» (% чел.)	«3» (% чел.)	4 (% чел.)	«5» (% чел.)
Студенты 1 курса, 2022 год	552	4,53	8,33	44,93	42,21
Студенты, завершивших общеобразовательную подготовку, 2023 год	338	11,54	19,53	35,21	33,73

Доля двоек увеличилась на 7, 01%, троек – на 11,2%, доля четверок снизилась на 9,72%, пятерок – 8,48%.

С целью сравнительного анализа изменений среднего балла у одной и той же группы студентов в 2022, 2023 годах в таблице 51 приведены средние баллы

ВПр СПО студентов 1 курса 2022 года (набор 2022 года), ВПр СПО этой же группы студентов, завершивших общеобразовательную подготовку в 2023 году.

Средние баллы ВПр СПО дополнительно сравнены со средними баллами по данным мониторинга «О средних показателях результативности деятельности образовательных организаций для оценки профессиональной компетентности педагогических работников образовательных организаций Кировской области» (распоряжение Министерства образования Кировской области от 29.08.2023). В мониторинге представлены средние баллы обучающихся по программам подготовки специалистов среднего звена (далее – средний балл ППССЗ) и программам подготовки квалифицированных рабочих и служащих (далее – средний балл ППКРС) за 2023–2024 учебный год.

Таблица 51. Средний балл по предмету «Русский язык» по Кировской области

Средний балл ВПр СПО среди студентов 1 курса набора 2022 г.	4,25
Средний балл ВПр СПО, среди студентов, завершивших общеобразовательную подготовку в 2023 г.	3,91
Средний балл студентов, обучающихся по ППКРС	3,31
Средний балл студентов, обучающихся по ППССЗ	3,6

Из таблицы 51 можно сделать вывод о том, что средний балл ВПр СПО по русскому языку после изучения общеобразовательного цикла в ПОО снизился на 0,34 балла.

Средний балл ВПр СПО, студентов завершивших общеобразовательную подготовку в 2023 году выше среднего балла, показанного ПОО в мониторинге «О средних показателях результативности деятельности образовательных организаций для оценки профессиональной компетентности педагогических работников образовательных организаций Кировской области» на 0,6 балла в сравнении с обучающимися по образовательным программам ППКРС и 0,31 балла по образовательным программам ППССЗ.

## Анализ результатов ВПР СПО по физике

### Анализ результатов ВПР СПО по физике среди студентов 1 курса

ВПР СПО по физике у студентов 1 курса были проведены в 8 ПОО. В таблицах 52, 53 ниже представлены результаты студентов 1 курса за 2022 и 2023 годы.

Таблица 52. Результаты ВПР СПО по физике среди студентов 1 курса за 2023 год

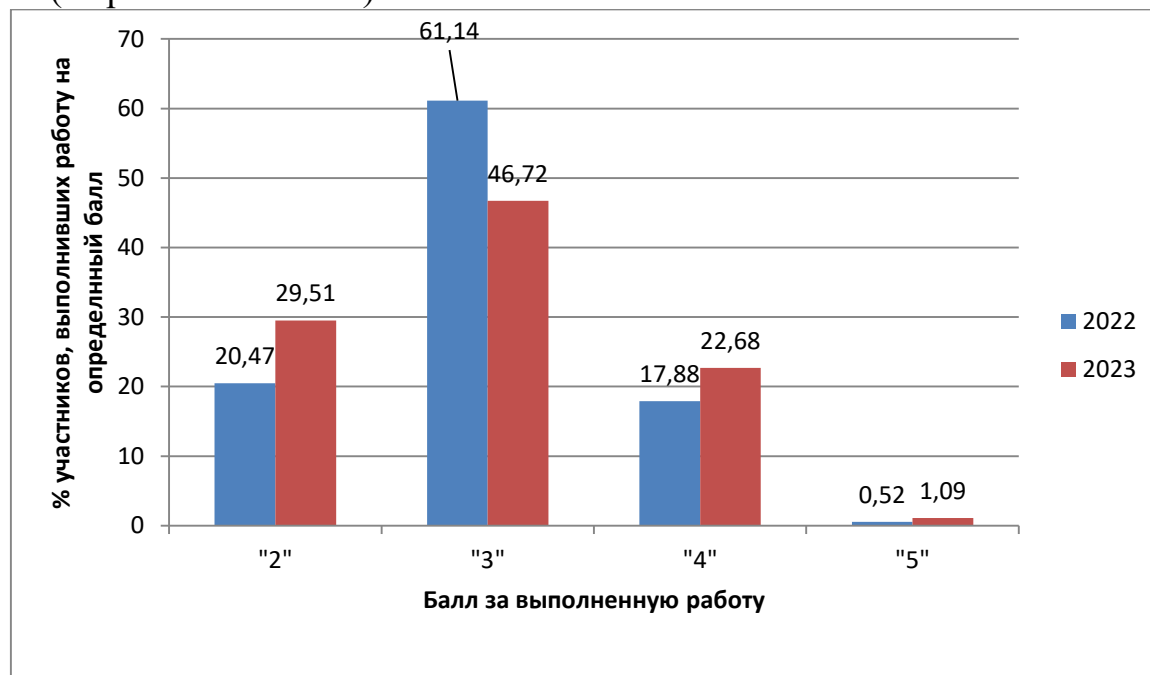
Группы участников	Кол-во участников	«2» (% чел.)	«3» (% чел.)	«4» (% чел.)	«5» (% чел.)
РФ	61792	17	58,73	21,99	2,28
Кировская обл.	366	29,51	46,72	22,68	1,09
КОГПОБУ «Слободской технологический техникум»	23	13,04	73,91	13,04	0
ФГБОУ ВО «Вятский государственный агротехнологический университет»	34	14,71	67,65	17,65	0
КОГПОАУ «Савальский политехнический техникум»	15	0	73,33	26,67	0
АНПОО Кировский пожарно-спасательный юридический полицейский колледж	125	63,2	36	0	0,8
КОГПОАУ «Омутнинский политехнический техникум»	35	17,14	71,43	11,43	0
КОГПОБУ «Вятский автомобильно-промышленный колледж»	19	21,05	52,63	26,32	0
КОГПОБУ «Кировский лесопромышленный колледж»	87	9,2	22,99	64,37	3,45
КОГПОБУ «Кировский многопрофильный техникум»	28	10,71	71,43	17,86	0

Таблица 53. Результаты ВПР СПО по физике среди студентов 1 курса за 2022 год

Группы участников	Кол-во участников	«2» (% чел.)	«3» (% чел.)	«4» (% чел.)	«5» (% чел.)
РФ	86790	17,29	59,26	21,24	2,21
Кировская обл.	772	20,47	61,14	17,88	0,52

Для сравнения были взяты результаты ВПР СПО среди студентов 1 курса за 2022, 2023 гг. в регионе. Результаты представлены в диаграмме 19.

Диаграмма 19. Результаты ВПР СПО по физике студентов среди 1 курса за 2022, 2023 гг. (Кировская область)



Проанализировав данные ВПР СПО по физике за 2022 и 2023 год среди студентов 1 курса по Кировской области можно сделать вывод о том, что доля двоек в 2023 году увеличилась на 9,04%. Доля троек уменьшилась на 14,2%. Доля четверок увеличилась на 4,8%. Доля пятерок увеличилась на 0,57%.

### Анализ результатов ВПР СПО по физике среди студентов, завершивших общеобразовательную подготовку

ВПР СПО по физике у студентов, завершивших общеобразовательную подготовку, были проведены в 15 ПОО. В таблицах 54, 55 ниже представлены результаты студентов 1 курса за 2022 и 2023 годы.

Таблица 54. Результаты ВПР СПО по физике среди студентов, завершивших общеобразовательную подготовку, 2023 год

Группы участников	Кол-во участников	«2» (% чел.)	«3» (% чел.)	«4» (% чел.)	«5» (% чел.)
РФ	62077	21,72	44,58	27,51	6,19
Кировская обл.	574	19,16	48,61	30,31	1,92
КОГПОАУ «Нолинский политехнический техникум»	19	0	57,89	42,11	0
КОГПОБУ «Вятский аграрно-промышленный техникум»	19	5,26	31,58	57,89	5,26
КОГПОБУ «Яранский аграрный техникум»	40	2,5	52,5	45	0
КОГПОБУ «Слободской технологический техникум»	20	10	75	15	0
Кировский государственный колледж строительства (филиал МГУГиК)	100	26	43	29	2
ФГБОУ ВО «Вятский государственный	10	50	40	10	0



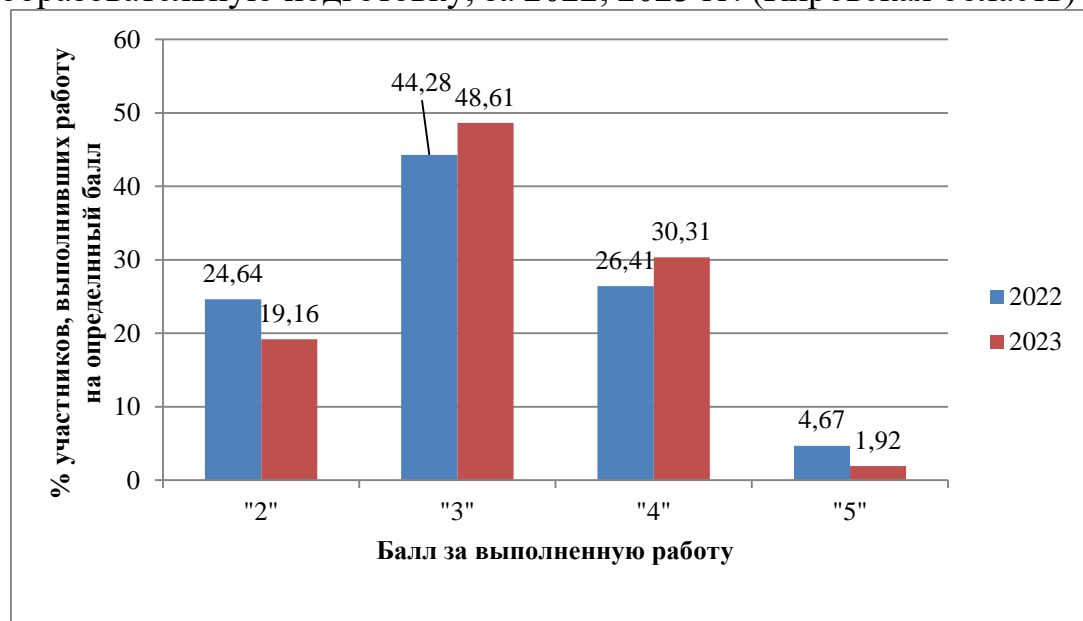
агротехнологический университет»					
КОГПОАУ «Савальский политехнический техникум»	12	16,67	50	25	8,33
АНПОО Кировский пожарно-спасательный юридический полицейский колледж	105	55,24	32,38	12,38	0
КОГПОАУ «Омутнинский политехнический техникум»	38	0	55,26	36,84	7,89
КОГПОБУ «Вятско-Полянский механический техникум»	45	0	33,33	64,44	2,22
КОГПОБУ «Вятский автомобильно-промышленный колледж»	23	34,78	56,52	8,7	0
КОГПОБУ «Кировский лесопромышленный колледж»	53	1,89	86,79	11,32	0
КОГПОАУ «Вятский железнодорожный техникум»	48	10,42	60,42	29,17	0
КОГПОБУ «Санчурский социально-экономический техникум»	18	0	50	44,44	5,56
КОГПОБУ «Кировский многопрофильный техникум»	24	4,17	25	62,5	8,33

Таблица 55. Результаты ВПР СПО по физике среди студентов, завершивших общеобразовательную подготовку, за 2022 год

Группы участников	Кол-во участников	«2»(% чел.)	«3» (% чел.)	«4» (% чел.)	«5» (% чел.)
РФ	81740	22,14	44,77	27,41	5,68
Кировская обл.	621	24,64	44,28	26,41	4,67

Для сравнения были взяты результаты ВПР СПО по физике среди студентов, завершивших общеобразовательную подготовку, за 2022, 2023 гг. в регионе. Результаты представлены в диаграмме 21.

Диаграмма 20. Результаты ВПР СПО по физике среди студентов, завершивших общеобразовательную подготовку, за 2022, 2023 гг. (Кировская область)



Проанализировав данные ВПР СПО по физике за 2022 и 2023 годы среди студентов, завершивших общеобразовательную подготовку, по Кировской области можно сделать вывод о том, что доля двоек в 2023 году уменьшилась на 5,48%. Доля троек увеличилась на 4,33%. Доля четверок увеличилась на 3,9%. Доля пятерок уменьшилась на 2,75%.

С целью сравнительного анализа изменений результатов ВПР СПО у одной и той же группы студентов в 2022, 2023 годах в таблице 56 приведены результаты ВПР СПО студентов 1 курса 2022 года (набор 2022 года) и результаты ВПР СПО этой же группы студентов, завершивших общеобразовательную подготовку в 2023 году.

Таблица 56. Результаты ВПР СПО по физике (набор 2022 года)

Группы участников	Кол-во участников	«2» (% чел.)	«3» (% чел.)	4 (% чел.)	«5» (% чел.)
Студенты 1 курса, 2022 год	366	29,51	46,72	22,68	1,09
Студенты, завершивших общеобразовательную подготовку, 2023 год	621	24,64	44,28	26,41	4,67

Доля двоек снизилась 487%, троек – 2,44, доля четверок увеличилась на 3,73, пятерок – 3,58.

С целью сравнительного анализа изменений среднего балла у одной и той же группы студентов в 2022, 2023 годах в таблице 57 приведены средние баллы ВПР СПО студентов 1 курса 2022 года (набор 2022 года), ВПР СПО этой же группы студентов, завершивших общеобразовательную подготовку в 2023 году.

Средние баллы ВПР СПО дополнительно сравнены со средними баллами по данным мониторинга «О средних показателях результативности деятельности образовательных организаций для оценки профессиональной компетентности педагогических работников образовательных организаций Кировской области» (распоряжение Министерства образования Кировской области от 29.08.2023). В мониторинге представлены средние баллы обучающихся по программам подготовки специалистов среднего звена (далее – средний балл ППССЗ) и программам подготовки квалифицированных рабочих и служащих (далее – средний балл ППКРС) за 2023-2024 учебный год.

Таблица 57. Средний балл по предмету «Физика» по Кировской области

Средний балл ВПР СПО среди студентов 1 курса набора 2022 г.	2,98
Средний балл ВПР СПО, среди студентов, завершивших общеобразовательную подготовку в 2023г.	3,15
Средний балл студентов, обучающихся по ППКРС	3,38
Средний балл студентов, обучающихся по ППССЗ	3,51

Из таблицы 57 можно сделать вывод о том, что средний балл ВПР СПО по физике после изучения общеобразовательного цикла в ПОО повысился на 0,17 балла.

Средний балл ВПР СПО, студентов завершивших общеобразовательную

подготовку в 2023 году ниже среднего балла, показанного ПОО в мониторинге «О средних показателях результативности деятельности образовательных организаций для оценки профессиональной компетентности педагогических работников образовательных организаций Кировской области» на 0,23 балла в сравнении с обучающимися по образовательным программам ППКРС и 0,36 балла по образовательным программам ППССЗ.

## Анализ результатов ВПР СПО по химии

### Анализ результатов ВПР СПО по химии среди студентов 1 курса

ВПР СПО по химии среди студентов 1 курса были проведены в 8 ПОО. В таблицах 58, 59 ниже представлены результаты за 2022 и 2023 годы.

Таблица 58. Результаты ВПР СПО по химии среди студентов 1 курса за 2023 год

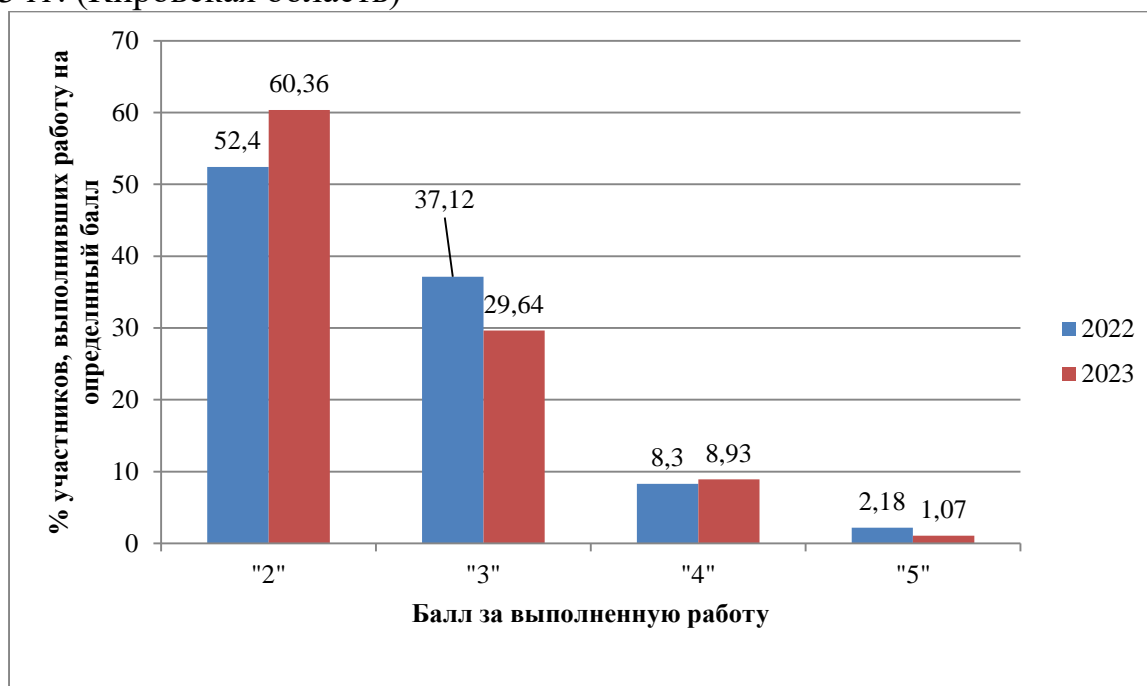
Группы участников	Кол-во участников	«2» (% чел.)	«3» (% чел.)	«4» (% чел.)	«5» (% чел.)
РФ	28778	39,03	31,77	22,05	7,14
Кировская обл.	280	60,36	29,64	8,93	1,07
КОГПОАУ «Сосновский судостроительный техникум»	22	54,55	45,45	0	0
КОГПОБУ «Зуевский механико-технологический техникум»	12	75	25	0	0
КОГПОАУ «Кумёнский аграрно-технологический техникум»	23	100	0	0	0
КОГПОБУ «Слободской технологический техникум»	23	95,65	4,35	0	0
КОГПОБУ «Вятский автомобильно-промышленный колледж»	24	50	33,33	16,67	0
КОГПОБУ «Кировский авиационный техникум»	24	29,17	37,5	29,17	4,17
КОГПОБУ «Кировский медицинский колледж»	53	47,17	37,74	11,32	3,77
КОГПОБУ «Вятский колледж профессиональных технологий, управления и сервиса»	99	59,6	32,32	8,08	0

Таблица 59. Результаты ВПР СПО по химии среди студентов 1 курса за 2022 год

Группы участников	Кол-во участников	«2» (% чел.)	«3» (% чел.)	«4» (% чел.)	«5» (% чел.)
РФ	17989	42,59	33,29	19,83	4,3
Кировская обл.	229	52,4	37,12	8,3	2,18

Для сравнения были взяты результаты ВПР СПО среди студентов 1 курса за 2022, 2023 гг. в регионе. Результаты представлены в диаграмме 22.

Диаграмма 22. Результаты ВПР СПО по химии среди студентов 1 курса за 2022, 2023 гг. (Кировская область)



Проанализировав данные ВПР СПО по химии за 2022 и 2023 годы среди студентов 1 курса по Кировской области можно сделать вывод о том, что доля двоек в 2023 году увеличилась на 7,96%. Доля троек уменьшилась на 7,48%. Доля четверок увеличилась на 0,63%. Количество пятюрок уменьшилось на 1,11 %.

### Анализ результатов ВПР СПО по химии, завершившие общеобразовательную подготовку

ВПР СПО по химии среди студентов, завершивших общеобразовательную подготовку, были проведены в 7 ПОО. В таблицах 60, 61 ниже представлены результаты за 2022 и 2023 годы.

Таблица 60. Результаты ВПР СПО по химии среди студентов, завершивших общеобразовательную подготовку, за 2023 год

Группы участников	Кол-во участников	«2» (% чел.)	«3» (% чел.)	«4» (% чел.)	«5» (% чел.)
РФ	18347	19,29	38,81	34,51	7,39
Кировская обл.	199	27,64	44,22	23,62	4,52
КОГПОАУ «Сосновский судостроительный техникум»	13	15,38	53,85	30,77	0
КОГПОБУ «Зуевский механико-технологический техникум»	37	56,76	40,54	2,7	0
КОГПОБУ «Слободской технологический техникум»	17	5,88	17,65	52,94	23,53
КОГПОБУ «Вятский автомобильно-промышленный колледж»	15	6,67	53,33	33,33	6,67
КОГПОБУ «Кировский авиационный техникум»	17	11,76	41,18	41,18	5,88
КОГПОБУ «Кировский медицинский	46	0	54,35	41,3	4,35

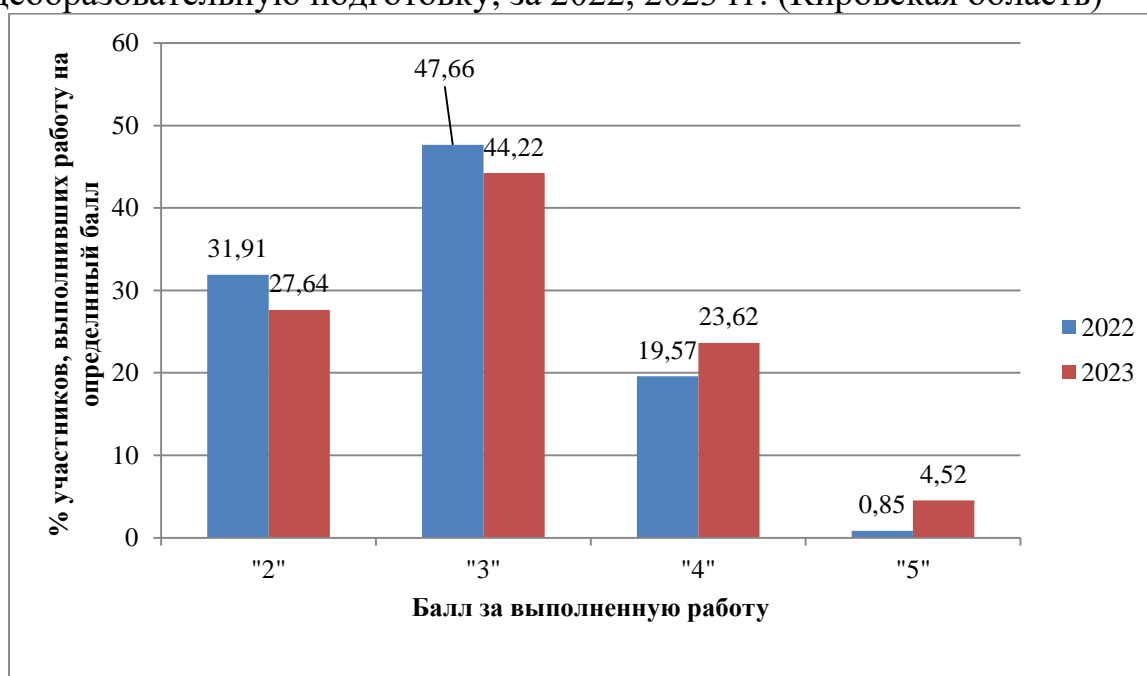
колледж»					
КОГПОБУ «Вятский колледж профессиональных технологий, управления и сервиса»	54	51,85	42,59	3,7	1,85

Таблица 61. Результаты ВПР СПО по химии среди студентов, завершивших общеобразовательную подготовку, за 2022 год

Группы участников	Кол-во участников	«2» (% чел.)	«3» (% чел.)	«4» (% чел.)	«5» (% чел.)
РФ	16925	20,33	40,82	32,28	6,57
Кировская обл.	235	31,91	47,66	19,57	0,85

Для сравнения были взяты результаты ВПР СПО студентов, завершивших общеобразовательную подготовку, за 2022, 2023 гг. в регионе. Результаты представлены в диаграмме 23.

Диаграмма 23. Результаты ВПР СПО по химии среди студентов завершивших общеобразовательную подготовку, за 2022, 2023 гг. (Кировская область)



Проанализировав данные ВПР СПО по химии за 2022 и 2023 годы среди студентов, завершивших общеобразовательную подготовку, по Кировской области можно сделать вывод о том, что количество двоек в 2023 году изменилось с 31,91% до 27,64%. Количество троек изменилось с 47,66% до 44,22%. Количество четверок увеличилось с 19,57% до 23,62%. Количество пятерок увеличилось с 0,85% до 4,52%.

С целью сравнительного анализа изменений результатов ВПР СПО у одной и той же группы студентов в 2022, 2023 годах в таблице 62 приведены результаты ВПР СПО студентов 1 курса 2022 года (набор 2022 года) и результаты ВПР СПО этой же группы студентов, завершивших общеобразовательную подготовку в 2023 году.

Таблица 62. Результаты ВПР СПО по химии (набор 2022 года)

Группы участников	Кол-во участников	«2» (% чел.)	«3» (% чел.)	4 (% чел.)	«5» (% чел.)
Студенты 1 курса, 2022 год	229	52,4	37,12	8,3	2,18
Студенты, завершивших общеобразовательную подготовку, 2023 год	199	27,64	44,22	23,62	4,52

Доля студентов, не справившихся с заданиями ВПР СПО высокая. Доля двоек уменьшилась на 24,76%. Доля троек увеличилась на 7,1%. Доля четверок увеличилась на 15,32%. Доля пятенок увеличилась на 2,34%.

С целью сравнительного анализа изменений среднего балла у одной и той же группы студентов в 2022, 2023 годах в таблице 63 приведены средние баллы ВПР СПО студентов 1 курса 2022 года (набор 2022 года), ВПР СПО этой же группы студентов, завершивших общеобразовательную подготовку в 2023 году.

Средние баллы ВПР СПО дополнительно сравнены со средними баллами по данным мониторинга «О средних показателях результативности деятельности образовательных организаций для оценки профессиональной компетентности педагогических работников образовательных организаций Кировской области» (распоряжение Министерства образования Кировской области от 29.08.2023). В мониторинге представлены средние баллы обучающихся по программам подготовки специалистов среднего звена (далее – средний балл ППССЗ) и программам подготовки квалифицированных рабочих и служащих (далее – средний балл ППКРС) за 2023-2024 учебный год.

Таблица 63. Средний балл по предмету «Химия» по Кировской области

Средний балл ВПР СПО среди студентов 1 курса набора 2022 г.	2,6
Средний балл ВПР СПО, среди студентов, завершивших общеобразовательную подготовку в 2023 г.	3,05
Средний балл студентов, обучающихся по ППКРС	3,45
Средний балл студентов, обучающихся по ППССЗ	3,62

Из таблицы 63 можно сделать вывод о том, что средний балл ВПР СПО по химии после изучения общеобразовательного цикла в ПОО повысился на 0,45 балла.

Средний балл ВПР СПО, студентов завершивших общеобразовательную подготовку в 2023 году ниже среднего балла, показанного ПОО в мониторинге «О средних показателях результативности деятельности образовательных организаций для оценки профессиональной компетентности педагогических работников образовательных организаций Кировской области» на 0,4 балла в сравнении с обучающимися по образовательным программам ППКРС и 0,57 балла по образовательным программам ППССЗ.

## Заключение

Средние баллы по учебным предметам за 2023 год по Кировской области представлены в таблице 64.

Таблица 64. Средние баллы по учебным предметам за 2023 год по Кировской области

Наименование учебных предметов	Средний балл по ВПР среди студентов, завершивших общеобразовательную подготовку, в 2023 г.	Средний балл студентов, обучающихся по ППКРС	Средний балл студентов, обучающихся по ППССЗ
Иностранный язык	2,47	3,41	3,75
Биология	3,49	3,61	3,75
География	–	3,73	3,96
Информатика	2,01	3,58	3,84
История	3,58	3,39	3,73
Математика	3,22	3,26	3,53
Обществознание	3,31	3,67	3,64
Русский язык	3,91	3,31	3,6
Физика	3,15	3,38	3,51
Химия	3,05	3,45	3,62

Результат ВПР СПО ниже 3,0 баллов в 2023 году показаны по информатике, иностранному языку.

Результат ВПР СПО ниже 3,5 балла наблюдается по биологии, математике, обществознанию, физике, химии.

По иностранному языку, биологии, информатике, математике, обществознанию, физике, химии средний балл ВПР СПО ниже среднего балла, показанного ПОО в мониторинге «О средних показателях результативности деятельности образовательных организаций для оценки профессиональной компетентности педагогических работников образовательных организаций Кировской области».

По истории, русскому языку средний балл ВПР СПО выше среднего балла, показанного ПОО в мониторинге «О средних показателях результативности деятельности образовательных организаций для оценки профессиональной компетентности педагогических работников образовательных организаций Кировской области».

Возможными причинами низких средних баллов ВПР СПО студентов, завершивших общеобразовательную подготовку в 2023 году являются:

- слабое внедрение современных методик преподавания общеобразовательных учебных предметов с учётом интенсификации обучения;
- недостаточная обеспеченность учебниками и учебными пособиями из Федерального перечня учебников колледжей и техникумов;
- недостаточная квалификация педагогов общеобразовательного цикла;
- несоблюдение требований преподавателями общеобразовательного



цикла локальных актов, регламентирующих формы, порядок, периодичность текущего контроля успеваемости и промежуточной аттестации; внутреннюю систему оценки качества образования;

– несоответствие содержания и планируемых результатов программ учебных предметов соответствующему содержанию и планируемым результатам федеральной образовательной программы среднего общего образования;

– недостаточная мотивация студентов к обучению.

### **Методические рекомендации**

Для повышения качества выполнения ВПР СПО среди студентов ПОО рекомендуется:

Руководителям профессиональных образовательных организаций:

- назначить ответственных в ПОО за проведение ВПР СПО;
- организовать рабочие группы из числа заместителей руководителя по учебной, методической работе, председателей предметно-цикловых комиссий, преподавателей общеобразовательного цикла для работы с результатами ВПР СПО по ПОО;

- проанализировать образовательные программы среднего профессионального образования по профессиям и специальностям на предмет соответствия содержанию и планируемым результатам федеральной образовательной программы среднего общего образования;

- контролировать качество разработки рабочих программ общеобразовательных предметов в соответствии с требованиями соответствующих федеральных государственных образовательных стандартов среднего общего и среднего профессионального образования, положений федеральной основной общеобразовательной программы среднего общего образования, а также с учетом получаемой профессии или специальности среднего профессионального образования;

- контролировать соблюдение преподавателями общеобразовательного цикла требований локальных актов, регламентирующих внутреннюю систему оценки качества образования, а также формы, порядок, периодичность текущего контроля успеваемости и промежуточной аттестации;

- провести педагогический совет по результатам ВПР СПО в 2023–2024 учебном году;

- запланировать повышение квалификации преподавателей общеобразовательного цикла на 2024 год.

Преподавателям профессиональных образовательных организаций:

- разрабатывать рабочие программы на основе требований соответствующих федеральных государственных образовательных стандартов среднего общего образования, среднего профессионального образования

и положений федеральной основной общеобразовательной программы среднего общего образования, а также с учетом получаемой профессии или специальности среднего профессионального образования;

- использовать конструктор рабочих программ для разработки рабочих программ. Ссылка: <https://edsoo.ru/konstruktor-rabochih-programm/>;

- использовать для текущей и промежуточной аттестации задания, направленные на формирование функциональной грамотности, в том числе, аналогичные заданиям ВПР СПО. Задания по формированию функциональной грамотности располагаются на сайте Российской электронной школы <https://resh.edu.ru/>. Задания ВПР СПО можно найти на сайте <https://fioco.ru/demo-vpr-spo-2023>;

- применять технологию интенсивного обучения и методы интенсификации обучения такие как компактность содержания, графическое моделирование, методы мнемотехники, алгоритмизация и др.;

- создавать условия для развития внутренних мотивов обучения, стимулировать студентов.

Областным методическим объединениям профессиональных образовательных организаций преподавателей математики, физики, информатики; преподавателей общегуманитарных и социально-экономических дисциплин; преподавателей иностранных языков, преподавателей русского языка и литературы, преподавателей естественно-научных предметов:

- проанализировать результаты ВПР СПО за 2023 год и разработать рекомендации для преподавателей общеобразовательного цикла для работы со студентами по заданиям ВПР СПО, вызвавших наибольшие затруднения;

- включить в повестку заседаний методических объединений в 2023-2024 учебном году вопросы о результатах ВПР за 2023 год и разбор заданий ВПР СПО, вызвавших наибольшие затруднения.

*Информационно-аналитическое издание*

**Анализ результатов Всероссийских проверочных работ  
в общеобразовательных организациях  
Кировской области в 2023 году**

Сборник информационно-аналитических материалов

Технический редактор: *А. О. Созонова*

Кировское областное государственное образовательное автономное  
учреждение дополнительного профессионального образования  
«Институт развития образования Кировской области»  
610046, Кировская обл., г. Киров, ул. Романа Ердякова, д. 23, к. 2  
Тел.: 8 (8332) 25-54-42 (доб. 301)  
E-mail: [centropm@kirovipk.ru](mailto:centropm@kirovipk.ru)