



# Организация работы с родителями по созданию мини-музея в помещениях детского сада

*Карпова Светлана Николаевна,  
заместитель заведующего по УВР  
МКДОУ црр-д/с «Золотой петушок»  
г.Слободского Кировской обл.*



# Организация работы с родителями по созданию мини-музея в помещениях детского сада



«Только вместе с родителями, общими усилиями, педагоги могут дать детям большое человеческое счастье»

*В.А. Сухомлинский*

«В семье дети получают первые впечатления, приобретают элементарные знания, новые привычки, развивают свои задатки»

*К.Д. Ушинский*

# Нормативные документы



- Федеральный закон от 29.12.2012 №273-ФЗ «Об образовании в Российской Федерации»
- Приказ Министерства образования и науки РФ от 17.10.2013 №1155 «Об утверждении федерального государственного образовательного стандарта дошкольного образования»
- Примерная рабочая программа воспитания для образовательных организаций, реализующих образовательные программы ДО от 01.07.2021 №2/21

# Организация работы с родителями по созданию мини-музея в помещениях детского сада



Мини-музей как часть образовательного процесса:

- является действительным модулем развивающей предметно-пространственной среды, средством индивидуализации образовательного процесса;
- способствует воспитанию у дошкольников основ музейной культуры, расширяет их кругозор, открывает возможности для самостоятельной исследовательской деятельности;
- помогает наладить сотрудничество педагогического коллектива дошкольного учреждения с родителями воспитанников.

# Расположение мини- музея в помещении ДОО

Зал



Методический кабинет



Группа

# Организация работы с родителями по созданию мини-музея в помещениях детского сада



## Создание мини-музея с участием родителей

3 этапа:

1. Подготовительный этап
2. Практический этап
3. Подведение итогов

# Создание мини-музея с участием родителей



## 1. Подготовительный этап

- определение темы, названия мини-музея
- разработка модели мини-музея
- выбор места для размещения
- определение экспонатов для мини-музея
- объявление для родителей

# Создание мини-музея с участием родителей



## 2. Практический этап

- Оформление мини-музея

Принципы:

- *деятельности и интерактивности*
- *партнерства*
- *культуросообразности*
- *динамичности и вариативности*



# Создание мини-музея с участием родителей



# Создание мини-музея с участием родителей



## 2. Практический этап

- Оформление мини-музея

Принципы:

- *деятельности и интерактивности*
- *партнерства*
- *культуросообразности*
- *динамичности и вариативности*


# Создание мини-музея с участием родителей



## 3. Подведение итогов

- выкладывается информация в закрытых группах ВК
- обсуждение с детьми
- индивидуальное посещение мини-музея



# Создание мини-музея с участием родителей



# Создание мини-музея с участием родителей




# Создание мини-музея с участием родителей



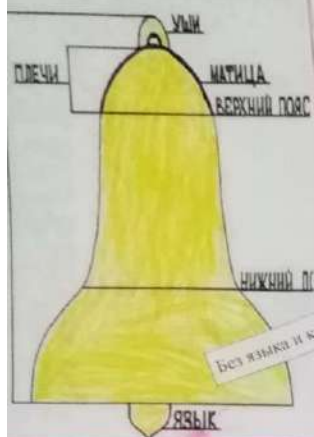


# Создание мини-музея с участием родителей





СТРОЕНИЕ КОЛОКОЛА



Без языка и колокол нем



Звонница

Звонит колокол



Подужный колокол



Колокольня

Бездушен колокол, а благоустит во славу Господню

Колокол в церковь людей зовет, а сам никогда не бывает.

Внимание? Назови колокол



Хороший колокол звучит даже от лёгкого прикосновения



Парь-колокол



Пожарный колокол



Семейная коллекция



Первый звонок



С началом нового учебного года!



Ловись рыбка...



Корабельный колокол



СТИХИ




Подвижные игры

Музыкальные игры



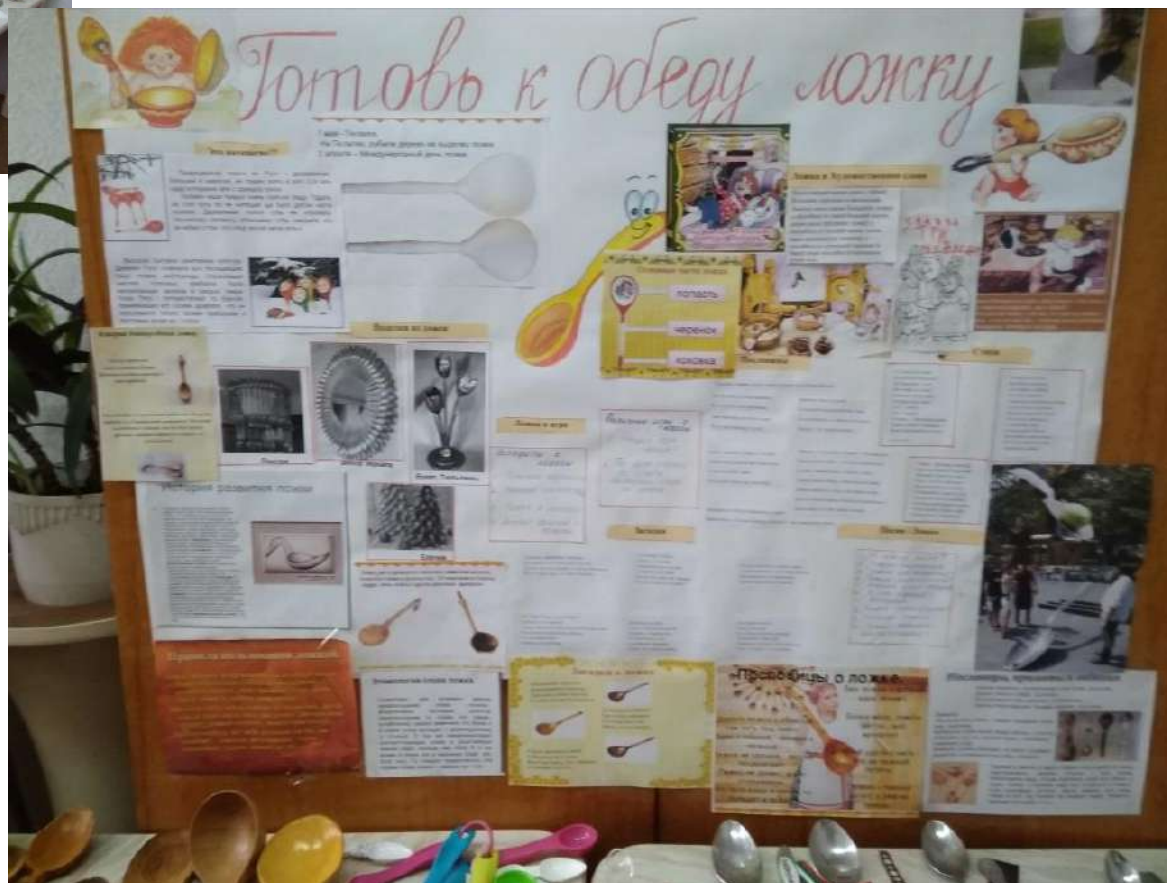
# Создание мини-музея с участием родителей



# Создание мини-музея с участием родителей



# Познавательный плакат



# Видеопрезентация семейных коллекций







# Благодарим!

Контакты для сотрудничества

Телефон 8(83362) 4-35-32, 4-36-62

Эл. почта [zolotoi\\_petushek@mail.ru](mailto:zolotoi_petushek@mail.ru)

*Карпова Светлана Николаевна*