



**ИНСТИТУТ РАЗВИТИЯ  
ОБРАЗОВАНИЯ**  
КИРОВСКОЙ ОБЛАСТИ

**Анализ результатов социально-психологического тестирования обучающихся муниципальных и областных государственных общеобразовательных организаций, профессиональных образовательных организаций и организаций высшего образования Кировской области в 2022-2023 учебном году**

**СОКОЛОВА НАТАЛЬЯ ВЯЧЕСЛАВОВНА, ректор КОГОАУ ДПО «Институт развития образования Кировской области, кандидат педагогических наук**



# Цель социально- психологического тестирования:



раннее выявление незаконного употребления наркотических средств и психотропных веществ – определена Федеральным законом от 07.06.2013 № 120-ФЗ «О внесении изменений в отдельные законодательные акты Российской Федерации по вопросам профилактики незаконного потребления наркотических средств и психотропных веществ»

## Задачи тестирования:

Обучающиеся ООО, ПОО,  
ОООВО от 14 до 18 лет

выявление скрытой и явной  
рискогенности социально-  
психологических условий,  
формирующих психологическую  
готовность к аддиктивному  
(зависимому) поведению у лиц  
подросткового и юношеского  
возраста

исследование отношения  
человека к своей жизни,  
переживанию трудностей,  
разногласий с другими людьми и  
жизненных неприятностей, а  
также их преодолению

оценка вероятности вовлечения в  
зависимое поведение на основе  
соотношения факторов риска и  
факторов защиты,  
воздействующих на тестируемых

Распоряжение министерства образования Кировской области № 1061 от 16.09.2022 г. «О мероприятиях по организации социально-психологического тестирования обучающихся в общеобразовательных организациях, профессиональных образовательных организациях и образовательных организациях высшего образования, расположенных на территории Кировской области»



## Добровольность

Добровольное информированное согласие.

Ответственность образовательного учреждения за сохранность данных.

Только с согласия обучающегося или родителей

## Конфиденциальность

Результаты предоставляются в обезличенной форме с приведением обобщенных данных по возрастной группе и образовательному учреждению

## Ненаказуемость

Результаты СПТ не являются основанием для применения мер дисциплинарного наказания



# Анализ итогов социально-психологического тестирования в 2022 году

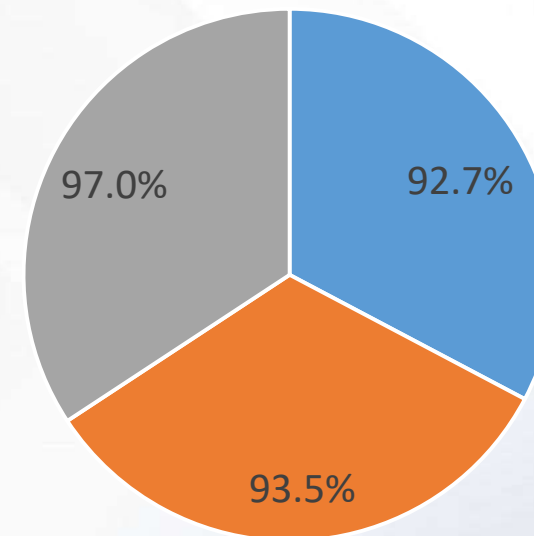


	Количество организаций	Численность обучающихся, подлежащих тестированию	Численность участников тестирования
ООО	396	47338	43860
СПО	44	12249	11453
ООВО	5	5873	5698
<b>Итого</b>	<b>445</b>	<b>65460</b>	<b>61011</b>

### Доля обучающихся, принявших участие в СПТ - 2022



### Соотношение количества обучающихся, принявших участие в СПТ-2022 (в разрезе типов ОО)



## Общие сведения СПТ – 2022

■ ОО - 43860    ■ СПО - 11453    ■ ООВО - 5698



## Количество обучающихся, принявших/не принявших участие в СПТ-2022



	Численность обучающихся, подлежащих тестированию чел.	Численность участников тестирования чел.	% от числа подлежащих тестированию	Кол-во обучающихся, не принявших участие в СПТ (чел.)	Доля обучающихся, не принявших участие в СПТ (%)
ОО	47338	43860	92,7	3478	7,3
СПО	12249	11453	93,5	796	6,5
ООВО	5873	5698	97,0	175	3,0
<b>ИТОГО по Кировской области</b>	<b>65460</b>	<b>61011</b>	<b>93,2</b>	<b>4449</b>	<b>6,8</b>




## Количество обучающихся, не принявших участие в СРТ-2022 в разрезе типов ОО



	Кол-во обучающихся, не принявших участие в СРТ (чел.)	Численность официально отказавшихся от участия в СРТ	
		чел.	% от кол-ва обучающихся, не принявших участие в СРТ
ООО	3478	1669	48
СПО	796	115	14,4
ООВО	175	1	0,6
<b>ИТОГО по Кировской области</b>	<b>4449</b>	<b>1785</b>	<b>40,1</b>



## Анализ количества обучающихся, принявших участие в тестировании, в разрезе АТЕ Кировской области




Место в рейтинге	АТЕ	2022	2021	динамика
1	Оричевский район	100,0	100	=
2	Немский район	100,0	98,3	+1,7
3	Верхошижемский район	100,0	95,6	+4,4
4	г.Кирово-Чепецк	99,9	100	-0,1
5	Подосиновский район	99,8	98,8	+1
6	Сунский район	99,5	99,5	=
7	Фаленский район	99,3	99	+0,3
8	Пижанский район	99,0	98,6	+0,4
9	Тужинский район	99,0	100	-0,1
10	Белохолуницкий район	99,0	95,9	+3,1
11	Яранский район	98,9	93,2	+5,7
12	Юрьянский район	98,9	98,4	+0,5
13	Опаринский район	98,7	97	+1,7
14	Кильмезский район	98,3	90,1	+8,2

Место в рейтинге	АТЕ	2022	2021	динамика
15	Вятскополянский район	97,6	100	-2,4
16	ЗАТО	97,5	90,9	+6,6
17	Санчурский район	97,2	99,3	-2,1
18	Омутнинский район	97,2	90,8	+6,4
19	Верхнекамский район	97,1	89,1	+8
20	Орловский район	96,2	92,6	+3,6
21	Афанасьевский район	95,9	95,9	=
22	Нагорский район	95,8	99,6	-3,8
23	Зуевский район	95,6	96,1	-0,5
24	Куменский район	95,2	95,1	+0,1
25	Унинский район	94,5	92,4	+2,1
26	Нолинский район	93,9	85,7	+8,2
27	Шабалинский район	93,8	97,6	+3,8
28	г.Киров	93,4	89,7	+3,7





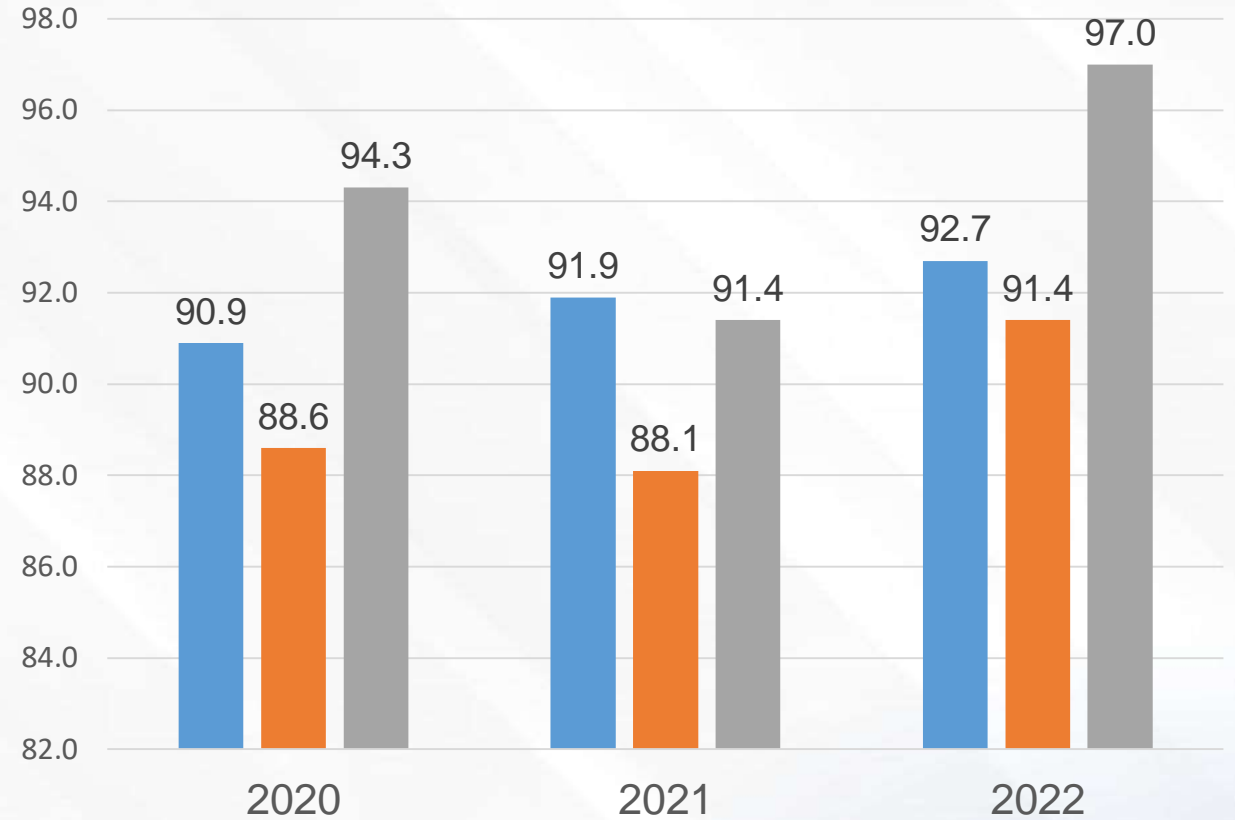
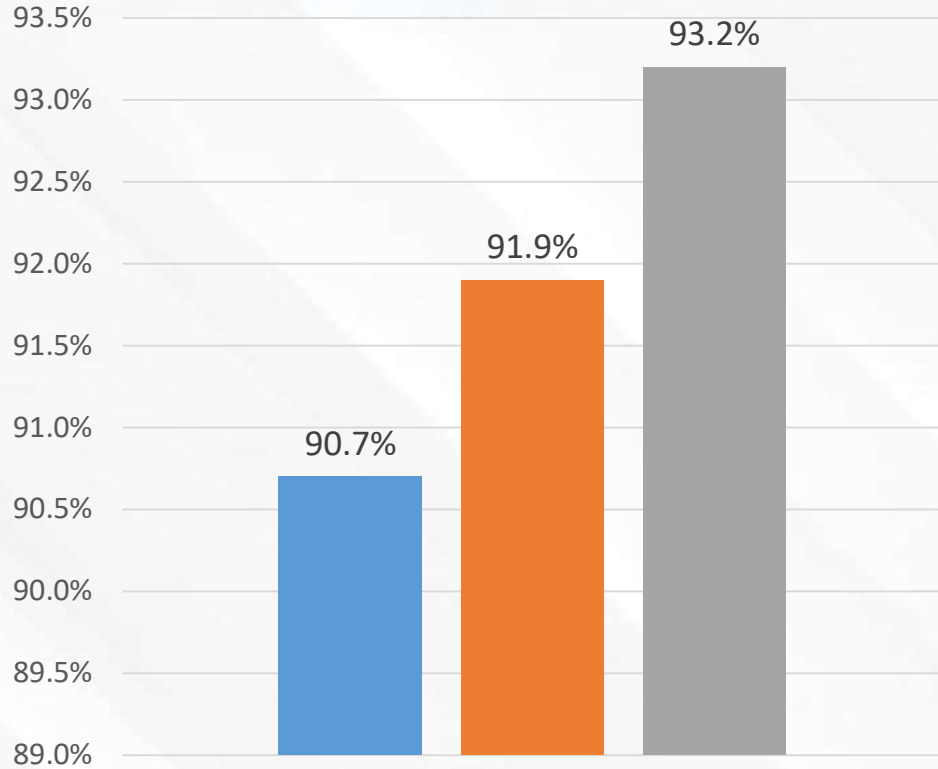
## Анализ количества обучающихся, принявших участие в тестировании, в разрезе АТЕ Кировской области



Место в рейтинге	АТЕ	2022	2021	динамика
29	Богородский район	93,0	85,5	+7,5
30	Кикнурский район	92,6	81,7	+10,9
31	Слободской район	92,0	89,1	+2,9
32	Даровской район	91,8	81,7	+10,1
33	Мурашинский район	90,4	92,8	-2,4
34	Кирово-Чепецкий район	89,8	94,1	-4,3
35	г.Котельнич	89,1	96,7	-7,6
36	г.Слободской	88,9	93,5	-4,6
37	Малмыжский район	87,0	83,3	-3,7
38	Советский район	86,8	82,8	-4
39	Арбажский район	85,3	92,1	-6,8
40	Уржумский район	85,1	87,8	+2,7
41	Лебяжский район	84,5	72,6	+11,9
42	Лузский район	84,0	95,7	-11,7
43	Котельничский район	80,6	77,3	+3,3
44	г.Вятские Поляны	80,0	86,5	-6,5
45	Свечинский район	58,2	74,9	-16,7



## Численность участников СПТ за 3 года



■ 2020 ■ 2021 ■ 2022

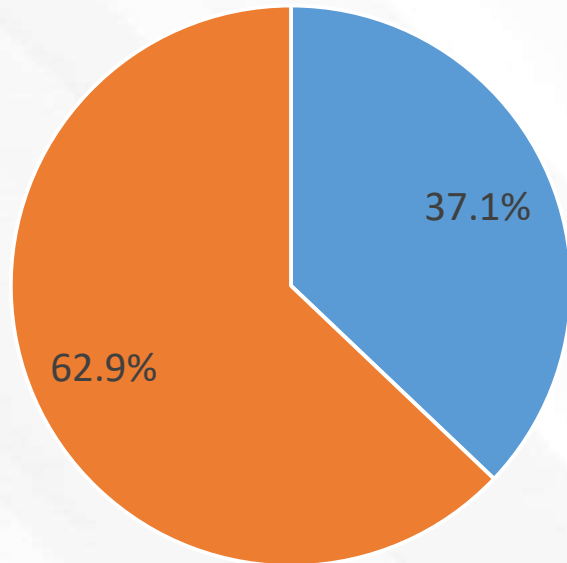
■ OO ■ СПО ■ ООВО



**Доля обучающихся, принявших участие в СПТ, в сравнении за три года, увеличилась на 2,5%**

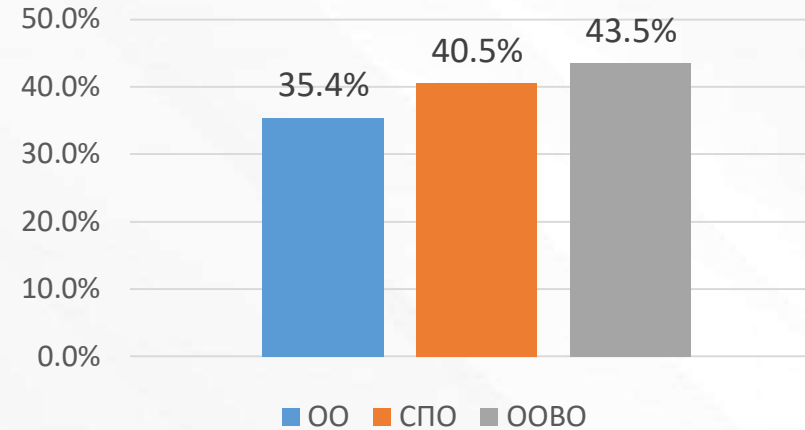


## Показатель резистентности (недостоверности) ответов обучающихся СПТ -2022

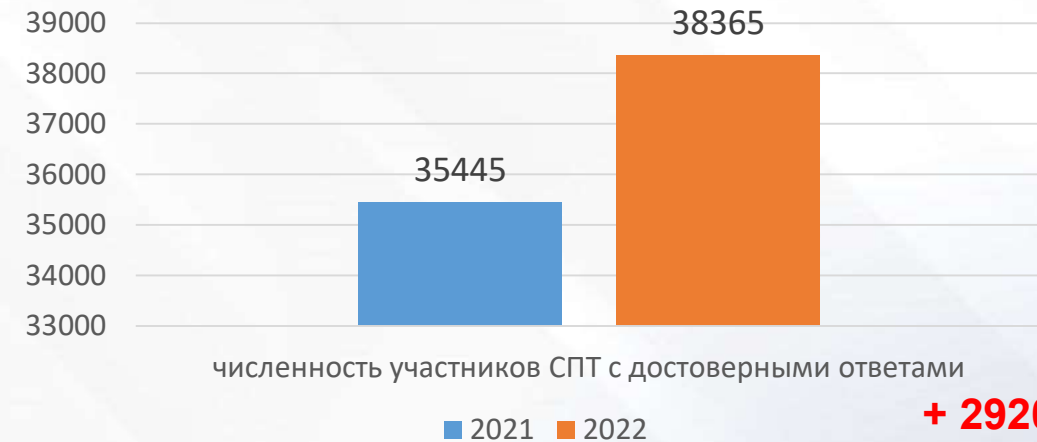


- Численность участников с недостоверными ответами - 22646 чел.
- Численность участников с достоверными ответами - 38365 чел.

## Резистентность (недостоверность ответов) в разрезе типов ОО



## Количество обучающихся с достоверными ответами в сравнении за два года



**+ 2920 чел.**

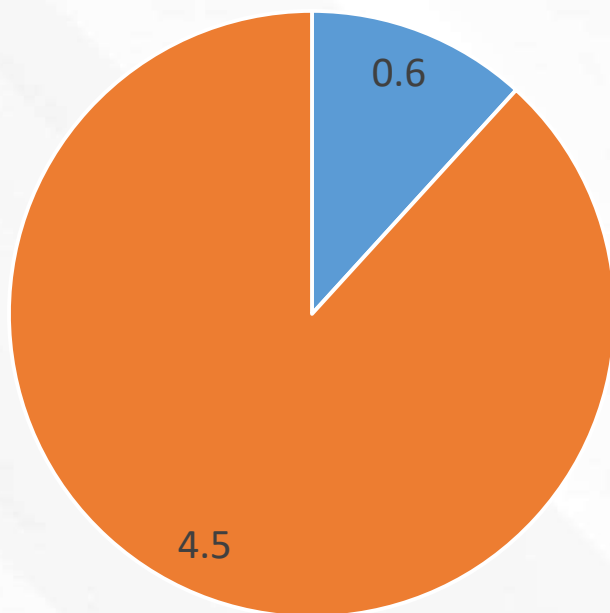
**МЕТОДИЧЕСКИЕ РЕКОМЕНДАЦИИ по организации и проведению информационно-мотивационной кампании с участниками образовательных отношений по формированию позитивного отношения к социально-психологическому тестированию лиц, обучающихся в образовательных организациях / июнь 2022 года**



## Показатель респондентов с повышенной вероятностью вовлечения в зависимое поведение

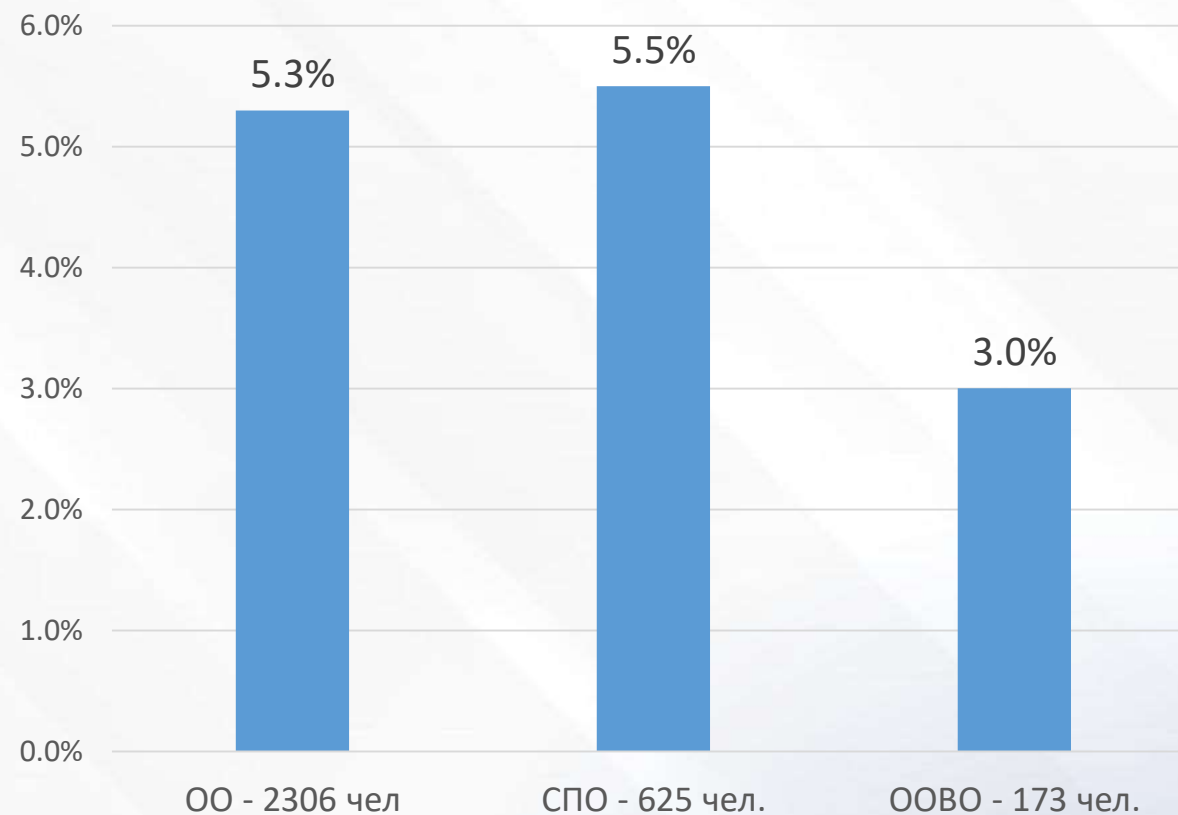


### Соотношение числа респондентов ПВВ



- количество обучающихся "латентной рискогенности" - 2751
- количество обучающихся "явной рискогенности" - 353

### Доля обучающихся «группы риска» (в разрезе типов ОО) СПТ-2022



**Общая численность участников СПТ с повышенной вероятностью вовлечения (ПВВ) – 3104 чел.**



## Доля обучающихся «группы риска» в разрезе муниципальных образований (в сравнении 2022 г. и 2021 г.)



Место в рейтинге	Наименование АТЕ	2022 год	2021 год	динамика
1	Арбажский район	1,8	10,3	-8,5
2	ЗАТО	3,2	3,8	-0,6
3	Свечинский район	3,7	6,2	-2,5
4	г.Слободской	3,7	7,5	-3,8
5	Зуевский район	3,9	7,7	-3,8
6	Пижанский район	3,9	6,5	-2,6
7	г.Вятские Поляны	4,0	5,6	-1,6
8	Малмыжский район	4,4	6	-1,6
9	Кикнурский район	4,6	8,4	-3,8
10	Лузский район	4,6	8,4	-3,8
11	г.Киров	4,6	5,8	-1,2
12	Санчурский район	4,7	4,9	-0,2
13	Верхнекамский район	4,7	6,7	-2,0
14	Сунский район	4,8	6,3	-1,5
15	Богородский район	5,0	5,0	=
16	Унинский район	5,0	9,1	-4,1
17	Афанасьевский район	5,0	4,3	+0,7
18	Подосиновский район	5,1	5,7	-0,6



## Доля обучающихся «группы риска» в разрезе муниципальных образований (в сравнении 2022 г. и 2021 г.)

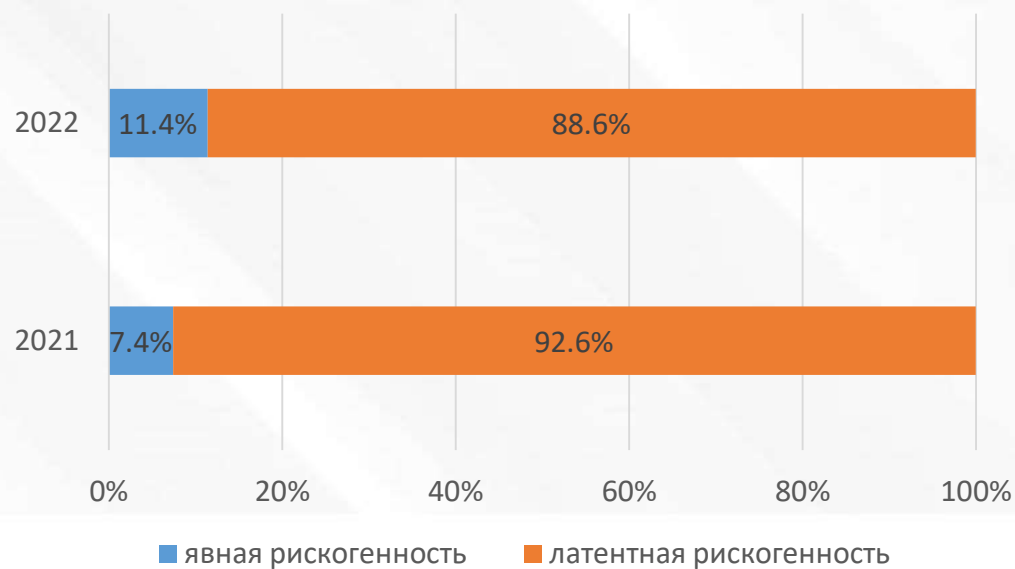
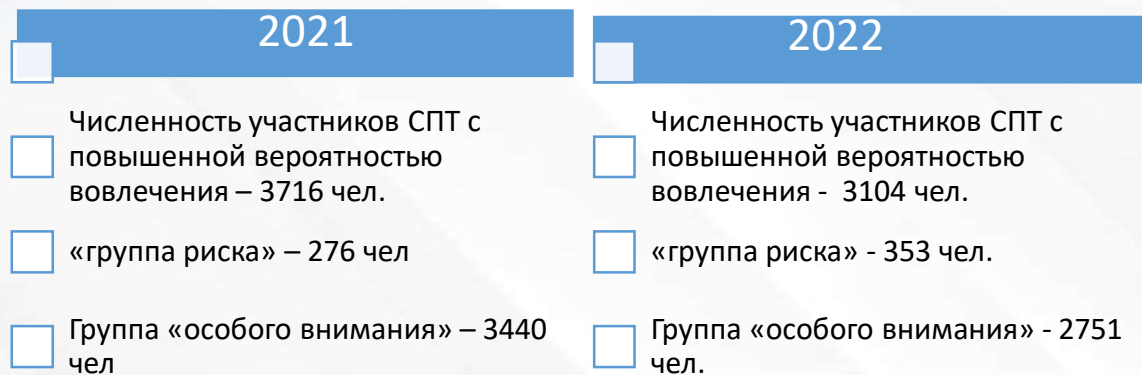


Место в рейтинге	Наименование АТЕ	2022 год	2021 год	динамика
19	Нагорский район	5,2	6,7	-1,5
20	Оричевский район	5,2	8	-2,8
21	Котельничский район	5,3	10,4	-5,1
22	г.Котельнич	5,4	7,7	-2,3
23	Нолинский район	5,5	8,7	-3,2
24	Вятскополянский район	5,5	7,6	-2,1
25	Слободской район	5,6	7,2	-1,6
26	Шабалинский район	5,6	11,9	-6,3
27	Орловский район	5,7	6,3	-0,6
28	Яранский район	5,7	6,7	-1,0
29	Омутнинский район	5,7	6	-0,3
30	Белохолуницкий район	5,7	6,6	-1,1
31	Уржумский район	5,9	6,6	-0,7

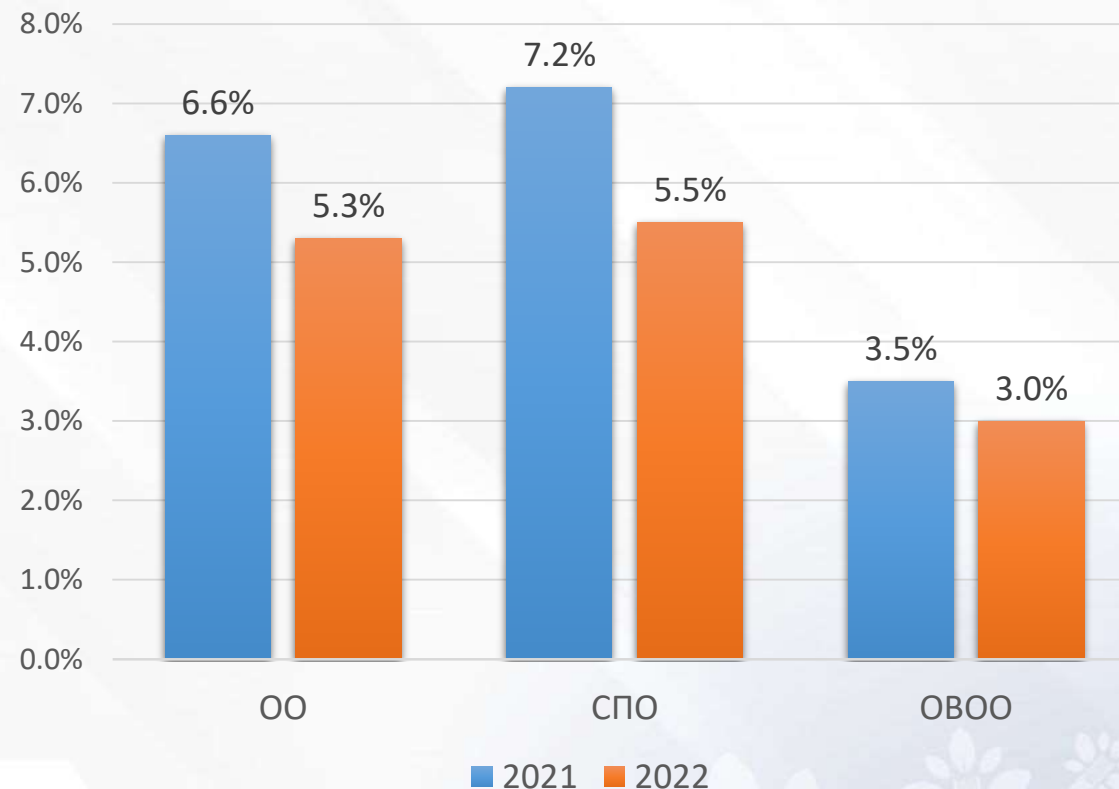
32	Куменский район	5,9	6,3	-0,4
33	Немский район	6,0	7,4	-1,4
34	Кирово-Чепецкий район	6,2	7	-0,8
35	Советский район	6,2	7,1	-0,9
36	Юрьянский район	6,3	7,3	-1,0
37	Кильмезский район	6,8	7,5	-0,7
38	г.Кирово-Чепецк	7,1	8,3	-1,2
39	Мурашинский район	7,3	7,4	-0,1
40	Фаленский район	7,7	7	+0,7
41	Опаринский район	8,0	9,8	-1,8
42	Лебяжский район	8,3	7,1	+1,2
43	Тужинский район	9,0	8,7	+0,3
44	Верхошижемский район	9,3	7,6	+1,7
45	Даровской район	9,9	9,5	+0,4



# Количество обучающихся ПВВ в сравнении за 2021 г. и 2022г.



## Доля обучающихся ПВВ в разных типах ОО в сравнении за 2 года





## Рекомендации муниципальным органам, осуществляющим управление в сфере образования

Оказывать своевременную помощь подведомственным образовательным организациям на всех этапах проведения СПТ

Осуществлять мониторинг исполнения Федерального закона 120-ФЗ всеми подведомственными общеобразовательными организациями; проводить анализ результатов тестирования по муниципалитету.

По итогам анализа результатов мониторинга осуществлять корректировку профилактической работы на уровне муниципального образования

Провести рабочее совещание с руководителями ОО для предоставления аналитического отчета об итогах СПТ с обобщенными данными по муниципалитету, обозначить проблемные поля.

Изучать и популяризировать положительный опыт проведения ЕМ СПТ в образовательных организациях на уровне муниципального образования





## Рекомендации руководителям образовательных организаций, расположенных на территории Кировской области

Не допускать нарушения конфиденциальности и несанкционированного доступа при хранении и использовании персональных данных обучающихся (списков и кодов учащихся, добровольных информированных согласий).

Проводить информационно-разъяснительную, мотивационную работу с обучающимися, родителями (законными представителями) и педагогами более эффективно.

Провести рабочие совещания с педагогами ОО по итогам ЕМ СПТ-2022 с представлением анализа результатов по учреждению, параллелям, классам, группам, обозначить выявленные проблемы и пути их решения.

По результатам СПТ разработать план мероприятий как части плана воспитательной работы по оказанию социально-психологической помощи и коррекционному сопровождению обучающихся, попавших в группу риска.

Разработать индивидуальные программы (планы) профилактической работы с обучающимися «группы риска» и групповые профилактические программы (планы) для работы с обучающимися «группы особого внимания».



## Рекомендации руководителям образовательных организаций, расположенных на территории Кировской области

Результаты ЕМ СПТ-2022 использовать в качестве одного из диагностических компонентов воспитательной деятельности ОО, оказывать обучающимся своевременную адресную психолого-педагогическую помощь.

Уделить особое внимание респондентам, отнесенным в группу с недостоверными ответами. Изучить ответы респондентов и сделать заключение о причинах недостоверности ответов. При работе с классами/группами усилить мотивационную работу с опорой на самоисследование и саморазвитие, выявление личностных адаптационных возможностей, уровня самоэффективности.

Привлекать представителей заинтересованных ведомств, министерств и организаций к проведению мероприятий, в рамках межведомственного взаимодействия, направленных на раннее выявление незаконного потребления наркотических средств, психотропных веществ среди обучающихся.

По итогам проведения СПТ-2022, провести родительские собрания с представлением обобщенных результатов, анализом выявленных проблем, путем их решения.

Изучать положительный опыт проведения СПТ в образовательных организациях области.



## Исследование по показателям:

- ✓ склонность к агрессии
- ✓ нервно-психическая устойчивость
- ✓ субъективный контроль
- ✓ деструктивность
- ✓ стремление к сближению с людьми,  
дружба, любовь, общение (аффилиация)
- ✓ интроверсия

**5699** участников

высокий уровень склонности к агрессии	13,39%
высокий уровень нервно-психической устойчивости	13,43%
высокий уровень деструктивности	12,07%
низкий уровень стремления к сближению с людьми, дружбе, любви, общению	8,1 %



**ИТОГ:**  
рекомендации по  
совершенствованию работы  
региональных органов  
исполнительной власти и  
образовательных организаций



**высокая склонность** к участию в экстремисткой и террористической деятельности выявлена в Даровском, Верхнекамском, Пижанском, Нагорском, Юрьянском, Слободском, Кирово-Чепецком, Верхожигемском, Оричевском, Кикнурском, Омутнинском, Опаринском, Мурашинском районах



## Анализ результатов двух исследований



### Муниципалитеты, в которых выявлен высокий процент обучающихся «группы риска» по итогам двух исследований

Слободской	Мурашинский
Кирово-Чепецкий	Нагорский
Верхошижемский	Юрьянский
Оричевский	Лебяжский
Омутнинский	Даровской
Опаринский	

#### **ИТОГ:**

Рекомендации по усилению и систематизации профилактики ассоциальных проявлений обучающихся в образовательных организациях



# Мероприятия КОГОАУ ДПО «Институт развития образования» на 2023 год

## Обучающие мероприятия

семинар «Системная работа по профилактике употребления наркотических и психоактивных веществ с обучающимися», февраль

вебинар «Социально-психологическая реабилитация детей, находящихся в конфликте с законом, профилактика безнадзорности и беспризорности, преступности несовершеннолетних», сентябрь

Методические рекомендации по профилактике наркотической зависимости у обучающихся

## Курсы повышения квалификации

Организация воспитательной работы, направленной на профилактику и противодействие деструктивному поведению подростков и обучающейся молодежи (февраль, май)

Проектирование и реализация рабочей программы воспитания в общеобразовательной организации (февраль)

## Методические рекомендации

Методические рекомендации по использованию успешных практик, направленных на профилактику девиантного, общественно опасного поведения детей и молодежи