

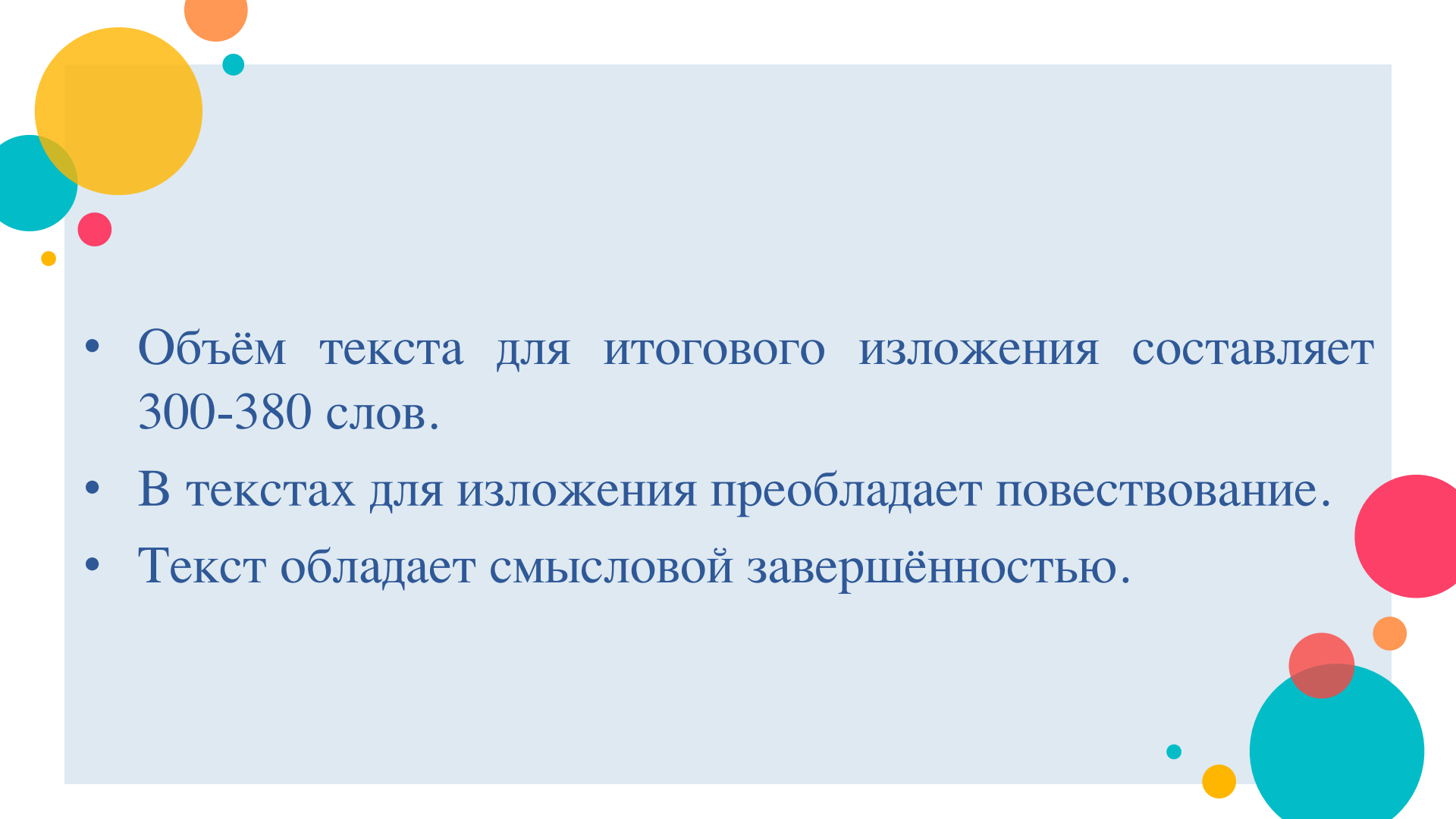


ОЦЕНИВАНИЕ РАБОТ УЧАСТНИКОВ ИТОГОВОГО ИЗЛОЖЕНИЯ

Владыкин Д.А., руководитель МО учителей русского языка и литературы КОГОБУ ЦДОД

Участники

- обучающиеся с ограниченными возможностями здоровья, обучающиеся – дети-инвалиды и инвалиды;
- обучающиеся по образовательным программам среднего общего образования в специальных учебно-воспитательных учреждениях закрытого типа, а также в учреждениях, исполняющих наказание в виде лишения свободы;
- обучающиеся по состоянию здоровья на дому, в образовательных организациях, в том числе санаторно-курортных, в которых проводятся необходимые лечебные, реабилитационные и оздоровительные мероприятия для нуждающихся в длительном лечении на основании заключения медицинской организации

- 
- Объём текста для итогового изложения составляет 300-380 слов.
 - В текстах для изложения преобладает повествование.
 - Текст обладает смысловой завершённостью.



БАНК ИЗЛОЖЕНИЙ






Раздел 1. Нравственные ценности

Раздел 2. Мир природы

Раздел 3. События истории

* [информационное письмо Рособнадзора от 24.10.2022 г. № 04-408](#)



Открытый банк / Итоговое изложение

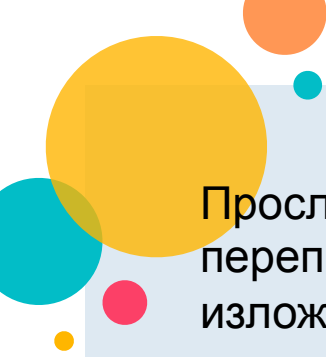
Федеральный институт педагогических измерений

Открытый банк заданий ЕГЭ

Открытый банк итогового изложения / Итоговое изложение

НРАВСТВЕННЫЕ ЦЕННОСТИ
МИР ПРИРОДЫ
СОБЫТИЯ ИСТОРИИ

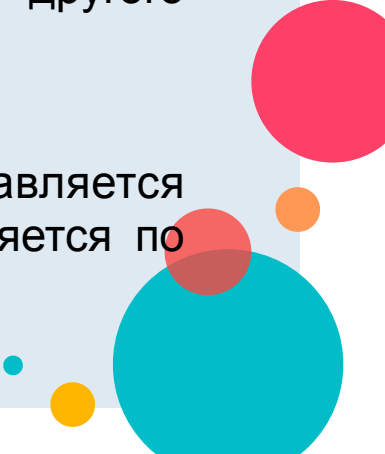
The screenshot shows a web browser window with a dark green header. On the left, there is a logo and the text 'Федеральный институт педагогических измерений'. On the right, it says 'Открытый банк заданий ЕГЭ'. Below the header is a navigation bar with icons for search, home, and accessibility. The main content area has a light blue background and a sidebar on the left with a list of categories: 'НРАВСТВЕННЫЕ ЦЕННОСТИ', 'МИР ПРИРОДЫ', and 'СОБЫТИЯ ИСТОРИИ'. The rest of the page is a large empty white space.

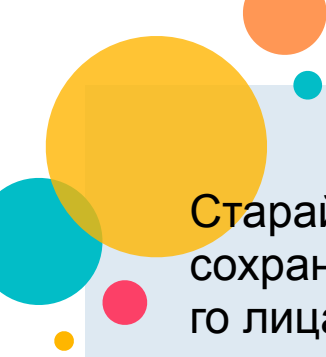


Прослушайте (прочитайте) текст. В бланке записи итогового изложения перепишите название текста для изложения. Напишите подробное изложение. Рекомендуемый объём – от 200 слов. Если в изложении менее 150 слов (в подсчёт включаются все слова, в том числе и служебные), то за такую работу ставится «незачёт».

Итоговое изложение выполняется самостоятельно. Не допускается списывание изложения из какого-либо источника (работа другого участника, исходный текст и др.).

Если изложение признано несамостоятельным, то выставляется «незачёт» за работу в целом (такое изложение не проверяется по критериям оценивания).



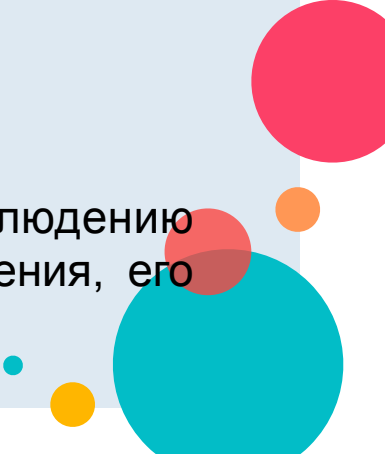


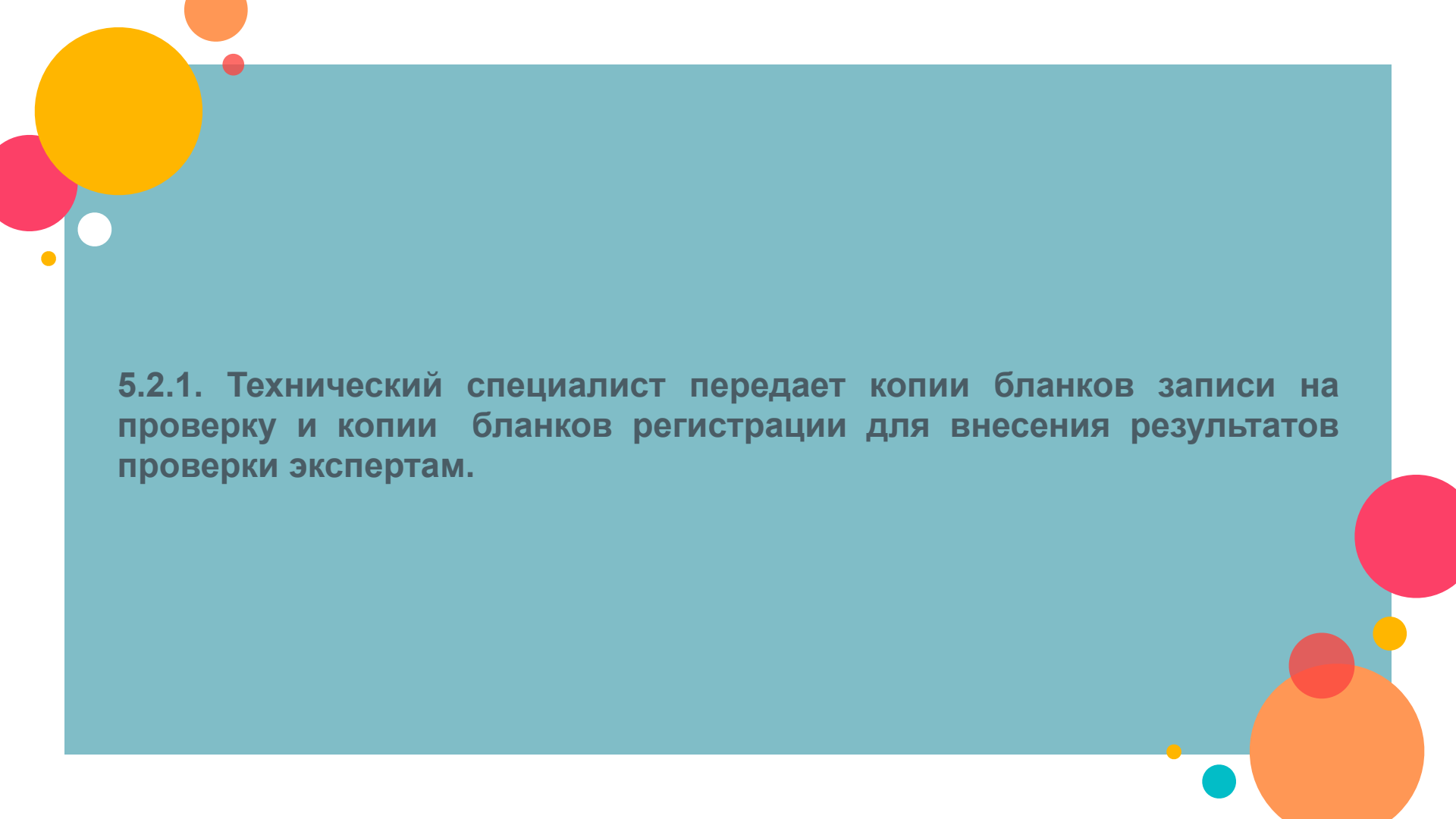
Старайтесь точно и полно передать содержание исходного текста, сохраняйте элементы его стиля (изложение можно писать от 1-го или 3-го лица).

Обращайте внимание на логику изложения. Соблюдайте речевые и орфографические нормы (разрешается пользоваться орфографическим и толковым словарями).

Изложение пишите чётко и разборчиво.

При оценке изложения особое внимание уделяется соблюдению требований объёма и самостоятельности написания изложения, его содержанию и логичности.






5.2.1. Технический специалист передает копии бланков записи на проверку и копии бланков регистрации для внесения результатов проверки экспертам.



ДЛЯ ПОЛУЧЕНИЯ ЗАЧЁТА:

2 требования
критерий №1 и 2
один из критериев №3-5





ТРЕБОВАНИЯ






Требование №1

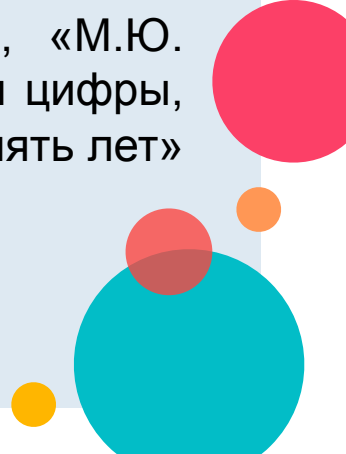
Рекомендуемый «объем итогового изложения» - 200 слов. Если в изложении менее 150 слов, то выставляется «незачет» за невыполнение требования № 1 и «незачет» за работу в целом.


Требования к сочинению (изложению)	
	1
Зачет	<input checked="" type="checkbox"/>
Незачет	<input type="checkbox"/>



При подсчете слов в изложении учитываются как самостоятельные, так и служебные части речи. Подсчитывается любая последовательность слов, написанных без пробела (например, «всё-таки» – одно слово, «всё же» – два слова).

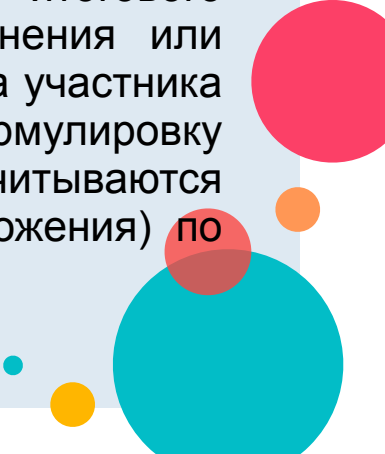
Инициалы с фамилией считаются одним словом (например, «М.Ю. Лермонтов» – одно слово). Любые другие символы, в частности цифры, при подсчёте не учитываются (например, «5 лет» – одно слово, «пять лет» – два слова).





Тема итогового сочинения, вынесенная в заголовок, или заглавие итогового изложения не являются частью авторского текста участника итогового сочинения (изложения), поэтому слова, вынесенные в заголовок, не учитываются при подсчете слов итогового сочинения (изложения) при принятии решения об их оценивании по требованию 1.

Вместе с тем, если тема итогового сочинения или заглавие итогового изложения непосредственно включены в текст итогового сочинения или итогового изложения, то они становятся частью собственного текста участника сочинения (изложения). В этом случае слова, включенные в формулировку темы итогового сочинения (заглавие итогового изложения), подсчитываются при принятии решения об оценивании итогового сочинения (изложения) по требованию No 1.





Требование №2

Требования к сочинению (изложению)		
	1	2
Зачет	<input checked="" type="checkbox"/>	<input checked="" type="checkbox"/>
Незачет	<input type="checkbox"/>	<input type="checkbox"/>

«Самостоятельность написания итогового изложения». Не допускается списывания изложения из какого-либо источника (работа другого участника, исходный текст и др).

Отметка «Х»

Заполняется ответственным						
Требования к сочинению (изложению)			Результаты оценивания сочинения (изложения)			
	1	2	Критерии	1	2	3 4 5
Зачет	<input type="checkbox"/>	<input type="checkbox"/>	Зачет	<input type="checkbox"/>	<input type="checkbox"/>	<input type="checkbox"/> <input type="checkbox"/> <input type="checkbox"/>
Незачет	<input checked="" type="checkbox"/>	<input checked="" type="checkbox"/>	Незачет	<input checked="" type="checkbox"/>	<input checked="" type="checkbox"/>	<input checked="" type="checkbox"/> <input checked="" type="checkbox"/> <input checked="" type="checkbox"/>

Требования к сочинению (изложению)			Результаты оценивания сочинения (изложения)					
	1	2	Критерии	1	2	3	4	5
Зачет	<input checked="" type="checkbox"/>	<input type="checkbox"/>	Зачет	<input type="checkbox"/>	<input type="checkbox"/>	<input type="checkbox"/>	<input type="checkbox"/>	<input type="checkbox"/>
Незачет	<input type="checkbox"/>	<input checked="" type="checkbox"/>	Незачет	<input checked="" type="checkbox"/>	<input checked="" type="checkbox"/>	<input checked="" type="checkbox"/>	<input checked="" type="checkbox"/>	<input checked="" type="checkbox"/>

4.4.5.6. Для участников итогового изложения с тяжелыми нарушениями речи, с задержкой психического развития, с расстройствами аутистического спектра, с нарушениями опорно-двигательного аппарата, слепых, слабовидящих, глухих, позднооглоших и слабослышащих участников итогового изложения текст для итогового изложения выдается для чтения и проведения подготовительной работы на 40 минут. В это время участники могут работать с листами бумаги для черновиков, выписывая ключевые слова, составляя план изложения (переписывать текст для итогового изложения в листы бумаги для черновиков не допускается).

***Письмо Рособнадзора №04-411 от 28.10.2022**

The image features a light blue rectangular background. In the top-left and bottom-right corners, there are decorative clusters of circles in various sizes and colors, including orange, teal, and white. The word "КРИТЕРИИ" is written in white, uppercase, sans-serif font across the middle of the blue area.

КРИТЕРИИ



Критерий №1

«Содержание изложения»

Проверяется умение участника передать содержание исходного текста.



Критерий №2

«Логичность изложения»

Проверяется умение участника логично, последовательно излагать содержание исходного текста, избегать неоправданных повторов и нарушений последовательности внутри смысловых частей изложения.



Критерий №3

**«Использование элементов
стиля исходного текста»**

Проверяется умение участника сохранить в изложении отдельные элементы стиля исходного текста.



Критерий №4

«Качество письменной речи»

Проверяется умение участника выражать мысли, используя разнообразную лексику и различные речевые конструкции.



Критерий №5

«Грамотность»

Проверяется грамотность участника.

На оценку изложения по критерию No 5 распространяется положение о негрубых, повторяющихся и однотипных ошибках. При подсчете ошибок негрубые ошибки не учитываются. При оценке грамотности следует учитывать специфику письменной речи глухих и слабослышащих обучающихся, проявляющуюся в «аграмматизмах», которые должны рассматриваться как однотипные ошибки.




Необходимо учитывать также повторяемость и однотипность ошибок.

Если ошибка повторяется в одном и том же слове или в корне однокоренных слов, то она считается за одну ошибку.


(п. 5.2.7. методических рек-й - [информационное письмо Рособрнадзора от 24.10.2022 г. № 04-408](#))



Требования к сочинению (изложению)	Результаты оценивания сочинения (изложения)																											
<table border="0"> <tr> <td></td> <td>1</td> <td>2</td> </tr> <tr> <td>Зачет</td> <td><input checked="" type="checkbox"/></td> <td><input checked="" type="checkbox"/></td> </tr> <tr> <td>Незачет</td> <td><input type="checkbox"/></td> <td><input type="checkbox"/></td> </tr> </table>		1	2	Зачет	<input checked="" type="checkbox"/>	<input checked="" type="checkbox"/>	Незачет	<input type="checkbox"/>	<input type="checkbox"/>	<table border="0"> <tr> <td>Критерии</td> <td>1</td> <td>2</td> <td>3</td> <td>4</td> <td>5</td> </tr> <tr> <td>Зачет</td> <td><input checked="" type="checkbox"/></td> <td><input checked="" type="checkbox"/></td> <td><input type="checkbox"/></td> <td><input checked="" type="checkbox"/></td> <td><input type="checkbox"/></td> </tr> <tr> <td>Незачет</td> <td><input type="checkbox"/></td> <td><input type="checkbox"/></td> <td><input checked="" type="checkbox"/></td> <td><input type="checkbox"/></td> <td><input type="checkbox"/></td> </tr> </table>	Критерии	1	2	3	4	5	Зачет	<input checked="" type="checkbox"/>	<input checked="" type="checkbox"/>	<input type="checkbox"/>	<input checked="" type="checkbox"/>	<input type="checkbox"/>	Незачет	<input type="checkbox"/>	<input type="checkbox"/>	<input checked="" type="checkbox"/>	<input type="checkbox"/>	<input type="checkbox"/>
	1	2																										
Зачет	<input checked="" type="checkbox"/>	<input checked="" type="checkbox"/>																										
Незачет	<input type="checkbox"/>	<input type="checkbox"/>																										
Критерии	1	2	3	4	5																							
Зачет	<input checked="" type="checkbox"/>	<input checked="" type="checkbox"/>	<input type="checkbox"/>	<input checked="" type="checkbox"/>	<input type="checkbox"/>																							
Незачет	<input type="checkbox"/>	<input type="checkbox"/>	<input checked="" type="checkbox"/>	<input type="checkbox"/>	<input type="checkbox"/>																							

- 
1. «Содержание изложения»
 2. «Логичность изложения»
 3. «Использование элементов стиля исходного текста»
 4. «Качество письменной речи»
 5. «Грамотность»

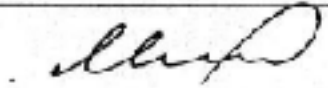
Для получения «зачета» за итоговое изложение необходимо получить «зачет» по критериям №1 и №2, а также «зачет» по одному из других критериев (№ 3 - № 5).



Результат проверки сочинения (изложения)

Зачет

Незачет


Подпись ответственного строго внутри сисака

Особенности организации

Участники с НОДА и слепые могут выполнять итоговое сочинение (изложение) на компьютере со специализированным программным обеспечением (предоставляется ОИВ).

Слепые участники могут выполнять итоговое сочинение (изложение) в специально предусмотренных тетрадях.

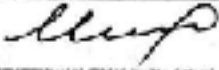
Слабовидящие участники итогового сочинения (изложения), могут выполнять в бланках итогового сочинения (изложения) увеличенного размера.



Переносятся ассистентом в присутствии руководителя образовательной организации.


Нет особенностей при оценке работ!

Особенности организации

Удален	<input type="checkbox"/>	В устной форме	<input checked="" type="checkbox"/>	 <small>Подпись ответственного лица в учреждении</small>
Не закончил	<input type="checkbox"/>			

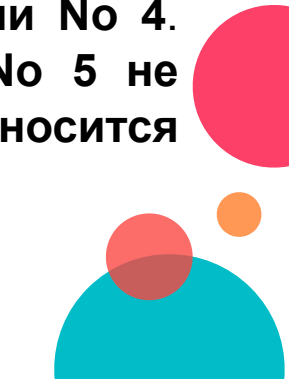
4.4.5.8. Для участников итогового сочинения (изложения) с ОВЗ, участников итогового сочинения (изложения) – детей-инвалидов и инвалидов итогового сочинения (изложение) может по их желанию и при наличии соответствующих медицинских показаний проводиться в устной форме.

Устное итоговое сочинение (изложение) участников итогового сочинения (изложения) записывается на флеш-носитель. Аудиозаписи участников итогового сочинения (изложения) передаются ассистенту, который в присутствии руководителя образовательной организации переносит устные итоговые сочинения (изложения) из аудиозаписей в бланки итогового сочинения (изложения).



Оценивание итогового сочинения (изложения) указанной категории участников проводится по двум установленным требованиям **«Объем итогового сочинения (изложения)»** и **«Самостоятельность написания итогового сочинения (изложения)»**.

Итоговое сочинение (изложение), соответствующее установленным требованиям, оценивается по критериям. Для получения «зачета» за итоговое сочинение (изложение) необходимо получить «зачет» по **критериям No 1 и No 2**, а также дополнительно «зачет» по одному из критериев **No 3 или No 4**. Итоговое сочинение (изложение) в устной форме по **критерию No 5 не проверяется, отметка** в соответствующее поле «Критерий 5» **не вносится** (остается пустым).



Повторная проверка

В целях предотвращения конфликта интересов и обеспечения объективного оценивания итогового сочинения (изложения) обучающимся, экстернам при получении повторного неудовлетворительного результата («незачет») за итоговое сочинение (изложение) предоставляется право подать в письменной форме заявление на проверку сданного ими итогового сочинения (изложения) комиссией по проверке итогового сочинения (изложения) другой образовательной организации или комиссией по проверке итогового сочинения (изложения) в местах, определенных ОИВ. Порядок подачи такого заявления и организации повторной проверки итогового сочинения (изложения) указанной категории обучающихся, экстернов определяет ОИВ.



ОЦЕНИВАНИЕ РАБОТ УЧАСТНИКОВ ИТОГОВОГО ИЗЛОЖЕНИЯ

Владыкин Д.А., руководитель МО учителей русского языка и литературы КОГОБУ ЦДОД