



ИНСТИТУТ РАЗВИТИЯ
ОБРАЗОВАНИЯ
КИРОВСКОЙ ОБЛАСТИ

**О результатах
мониторингов
профессиональных
образовательных
организаций Кировской
области
по итогам 2021-2022
учебного года**

*И.о. проректора по научной и инновационной работе,
заведующий кафедрой профессионального образования
Казаринова Ольга Владимировна*



Наличие лицензии



ИНСТИТУТ РАЗВИТИЯ
ОБРАЗОВАНИЯ
КИРОВСКОЙ ОБЛАСТИ

Учебный год	по образовательным программам среднего профессионального образования	по образовательным программам среднего общего образования	по дополнительным профессиональным программам	по дополнительным общеобразовательным программам	по основным программам профессионального обучения
2020-2021	В 34 ПОО	В 17 ПОО	В 31 ПОО	В 18 ПОО	В 31 ПОО
2021-2022	В 34 ПОО	В 18 ПОО	В 31 ПОО	В 24 ПОО	В 32 ПОО



Вид образовательной программы	Всего		По ТОП- 50		С применением сетевой формы реализации образовательных программ		Прием на обучение по которым прекращен с 1 января 2021 года
	2020/2021	2021/2022	2020/2021	2021/2022	2020/2021	2021/2022	
Количество реализуемых программ подготовки квалифицированных рабочих и служащих	80	103	19	33	23	32	17
Количество реализуемых программ подготовки специалистов среднего звена	203	212	19	43	69	69	41
Количество реализуемых программ профессионального обучения	452	424	0	0	12	10	0
Количество реализуемых дополнительных профессиональных программ	129	169	0	0	0	0	0
Количество реализуемых дополнительных общеобразовательных программ	51	131	0	0	0	0	0
Количество реализуемых дополнительных предпрофессиональных программ	6	35	0	0	1	0	0
Итого:	921	1074	38	76	105	111	58



Реализация программ ТОП-50

31 ПОО по 14 ППКРС и по 17 ППССЗ

Лидер - КОГПОАУ «Вятский электромашиностроительный техникум» – 8 программ.



Материально-техническое и учебно-методическое обеспечение



ИНСТИТУТ РАЗВИТИЯ
ОБРАЗОВАНИЯ
КИРОВСКОЙ ОБЛАСТИ

Показатель	2020-2021 учебный год	2021-2022 учебный год
Доля учебной, учебно-методической и справочной литературы, электронных пособий не старше 5 лет	64,65%	64,93%
Доля учебно-лабораторного и учебно-производственного оборудования не старше 5 лет	38,61%	43,25%
Количество действующих договоров с электронными библиотечными системами (ЭБС)	49	44
Количество новых учебных лабораторий, учебных мастерских (созданных за последние 5 лет, всего / в том числе по стандартам WS)	97/48	107/62

Управленческий персонал



ИНСТИТУТ РАЗВИТИЯ
ОБРАЗОВАНИЯ
КИРОВСКОЙ ОБЛАСТИ

227 человек - общая численность административно-управленческого персонала 66,6% руководителей имеют опыт управленческой деятельности не менее 3 лет

17,5% руководителей, имеют базовое управленческое образование (ВО, СПО)

8,4% и **66%** руководителей, прошедших переподготовку и повышение квалификации в области управления за последние 3 года

28% руководителей, которые нуждаются в дополнительном профессиональном образовании по программам повышения квалификации с целью освоения или совершенствования управленческих компетенций



Кадровый потенциал



ИНСТИТУТ РАЗВИТИЯ
ОБРАЗОВАНИЯ
КИРОВСКОЙ ОБЛАСТИ

Общая численность штатных преподавателей и мастеров
производственного обучения - **1088** человек

Педагоги, имеющие первую квалификационную категорию

29,08%

Педагоги, имеющие базовое профильное образование (ВО, СПО), соответствующее преподаваемому курсу (модулю, дисциплине)

87,6%;

Количество преподавателей/мастеров п/о, прошедших стажировку в профильных организациях (по отрасли) за последние три года на базе ресурсных центров ПОО

164 чел.

Внешние совместители из числа работников предприятий и организаций, занятых в учебном процессе

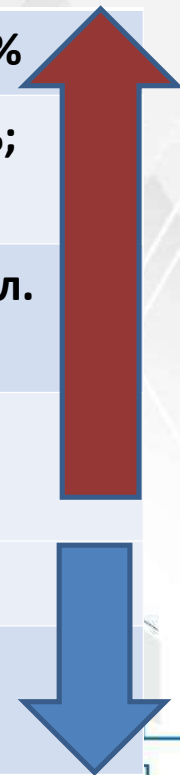
14%

Педагоги, имеющие высшую квалификационную категорию

34%

Педагоги, ставшие победителями и призерами областных, межрегиональных, Всероссийских, международных конкурсов профессионального мастерства

35%





Взаимодействие с работодателями

- **94,4%** программ разработано с участием работодателей

↑ на 19,8% количество заключенных договоров о сотрудничестве /о сетевой форме реализации программ

↑ на 7% количество ВКР, выполненных по заявкам работодателей

↓ на 32% количество программ профессионального обучения, программ ДПО, разработанных по заказу работодателей и реализованных на базе образовательной организации



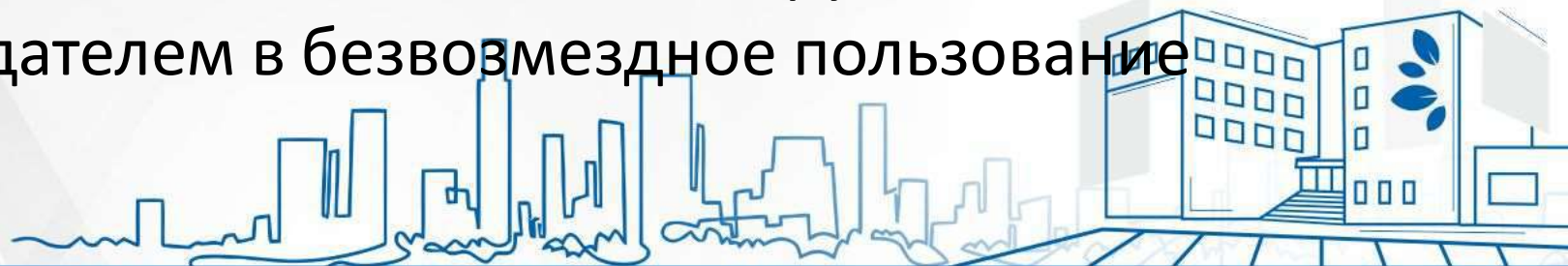


Взаимодействие с работодателями

↑ на **29,5%** количество студентов, обучающихся по договорам о целевом обучении, предусматривающих предоставление мер социальной поддержки работодателем и обязательство трудоустройства выпускника

↑ на **7%** количество предоставленных работодателями мест практики оборудованных современным технологическим оборудованием в текущем году

↓ **в три раза** уменьшилось количество единиц оборудования, предоставленного работодателем в безвозмездное пользование





Показатели успеваемости и качества знаний по ППКРС

Учебный год	Общеобразовательные дисциплины					Общепрофессиональные и профессиональные дисциплины (профессиональные модули)				
	Всего обучающихся	Успеваем		Успеваем на «4» и «5» (качество образования)		Всего обучающихся	Успеваем		Успеваем на «4» и «5» (качество образования)	
		Чел.	Чел.	%	Чел.		%	Чел.	Чел.	%
2018/2019 учебный год	3809	3683	96,6	1204	32,6	3826	3708	97	1655	44,6
2019-2020 учебный год	3750	3576	95,3	1150	32,2	3808	3695	97	1796	48,6
2020-2021 учебный год	3474	3273	94,2	1059	32,3	3608	3430	95	1370	40
2021-2022 учебный год	3707	3552	95,8	1096	30,8	3775	3641	96,4	1419	38,9

Показатели успеваемости и качества знаний по ППССЗ



ИНСТИТУТ РАЗВИТИЯ
ОБРАЗОВАНИЯ
КИРОВСКОЙ ОБЛАСТИ

Учебный год	Общеобразовательные дисциплины					Общепрофессиональные и профессиональные дисциплины (профессиональные модули)				
	Всего обучающихся	Успевает		Успевает на «4» и «5» (качество образования)		Всего обучающихся	Успевает		Успевает на «4» и «5» (качество образования)	
	Чел.	Чел.	%	Чел.	%	Чел.	Чел.	%	Чел.	%
2018/2019 учебный год	4399	4180	96	1853	39,3	8351	7778	96,6	3839	45,8
2019-2020 учебный год	4939	4614	93,1	1970	38,4	9805	9746	92,5	4771	45,3
2020-2021 учебный год	4533	4282	94,5	1970	46	11014	10312	93,6	5133	49,7
2021-2022 учебный год	4462	4174	93,5	2026	48,5	10377	9533	91,8	4542	47,6

Средние показатели. Объективность оценки



ИНСТИТУТ РАЗВИТИЯ
ОБРАЗОВАНИЯ
КИРОВСКОЙ ОБЛАСТИ

Для преподавателя, мастера производственного обучения ПОО, реализующего ППССЗ

Предмет	Уровень освоения ГОС, ФГОС по предмету, %	Средняя отметка по предмету	Статистика отметок ВПР СПО	
	2021-2022	2021-2022	2021	
Общеобразовательная подготовка	Русский язык	97,92	3,61	3,95
	Информатика	98,26	3,93	2,64
	Математика	96,86	3,56	3,47
	История	98,25	3,79	3,46
	Обществознание	97,79	3,91	3,04
	География	98,65	3,78	3,47
	Физика	96,92	3,48	3,12
	Химия	97,93	3,63	2,64
	Биология	99,13	3,90	3,18

РЕЗУЛЬТАТЫ

мониторинга объективности и качества проведения всероссийских проверочных работ в ПОО в 2021 году



ИНСТИТУТ РАЗВИТИЯ
ОБРАЗОВАНИЯ
КИРОВСКОЙ ОБЛАСТИ

Наименование показателя	Значение показателя
Наличие приказа о назначении ответственного за проведение всероссийских проверочных работ (далее – ВПР СПО) в профессиональной образовательной организации	100%
Наличие на сайте профессиональной образовательной организации регламента проведения ВПР СПО	51%
Участие представителей администрации профессиональной образовательной организации в вебинарах, семинарах, проводимых для образовательных организаций по вопросам объективности проведения процедур оценки качества образования	95%
Участие педагогических работников профессиональной образовательной организации в вебинарах, семинарах, проводимых для образовательных организаций по вопросам объективности оценивания работ участников процедур оценки качества образования	81%
Наличие в профессиональной образовательной организации плана мероприятий по формированию позитивного отношения к объективной оценке образовательных результатов	54%
Функционирование внутренней системы оценки качества образования в образовательной организации	97%

Обновленные и актуализированные программы



ИНСТИТУТ РАЗВИТИЯ
ОБРАЗОВАНИЯ
КИРОВСКОЙ ОБЛАСТИ

Показатель	Наименование образовательной программы	
	ОП ППКРС	ОП ППССЗ
Общее количество реализуемых в 2021-2022 учебном году образовательных программ СПО	94	202
Общее количество реализуемых в 2021-2022 учебном году образовательных программ, реализация которых впервые началась в 2021-2022 учебном году	13	31
Количество актуализированных образовательных программ в 2021-2022 учебном году	35	81
Количество программ, в которые введена практическая подготовка в соответствии с требованиями Приказа Минобрнауки России № 885, Минпросвещения России № 390 от 05.08.2020	85	185
Количество ОП, в которых рабочие программы всех общеобразовательных предметов разработаны с учетом профессиональной направленности программы	54	118
Количество ОП, в которые введена рабочая программа воспитания и календарный план воспитательной работы	94	200
Количество ОП, в которые включен демонстрационный экзамен (промежуточная и /или итоговая аттестация)	31	72



Практическая подготовка

Количество ПОО, в которых образовательная деятельность организована в форме практической подготовки при реализации

учебных дисциплин (лабораторных работ)	учебных дисциплин (практических работ)	учебных дисциплин (лекций)	практики	МДК (лабораторных работ)	МДК (практических работ)	МДК (лекций)
21 (62%)	28 (82%)	11 (32%)	34 (100%)	22 (65%)	29 (85%)	13 (38%)



Обновленные и актуализированные программы. Причины



ИНСТИТУТ РАЗВИТИЯ
ОБРАЗОВАНИЯ
КИРОВСКОЙ ОБЛАСТИ

ППКРС	ППССЗ
приобретение оборудования - 5 ПОО	приобретение оборудования – 10 ПОО
приобретение новой учебно-методической литературы – 7 ПОО	приобретение новой учебно-методической литературы – 10 ПОО
изменение содержания отдельных учебных дисциплин, модулей, практики и т.п. – 4 ПОО	изменение содержания отдельных учебных дисциплин, модулей, практики и т.п. – 6 ПОО
изменения не вносились в 13 ПОО	изменения не вносились в 11 ПОО

31 ПОО- все обучающиеся ознакомлены с внесенными изменениями (обновлениями)

3 ПОО- частично обучающиеся ознакомлены с внесенными изменениями (обновлениями)





Разработка РПВ и КПВР

- **98%** ОПОП СПО - разработаны и утверждены рабочие программы воспитания и календарные планы воспитательной работы
- **97,6%** студентов, охваченных рабочими программами воспитания
- **33** ПОО внесли изменения в локальные акты
- **28** ПОО - студенты и родители ознакомлены с рабочей программой воспитания и календарным планом воспитательной работы
- **19** ПОО - утверждена и обновлена Концепция воспитания ПОО
- **22** ПОО - разработана и утверждена дорожная карта по формированию воспитательного пространства ПОО с целью формирования условий реализации рабочих программ воспитания



Формирование личностных результатов



- **34** ПОО - формируются личностные результаты обучающихся федерального уровня и регионального уровня
- **27** ПОО - определены личностные результаты обучающихся уровня образовательной организации
- **33** ПОО определены личностные результаты обучающихся уровня образовательной программы и отрасли



Направления воспитания



ИНСТИТУТ РАЗВИТИЯ
ОБРАЗОВАНИЯ
КИРОВСКОЙ ОБЛАСТИ

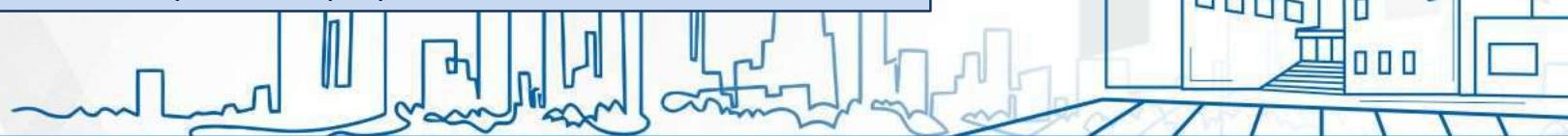
34 ПОО - портрет выпускника (личностные результаты) формируется через направления:

- профессиональное самоопределение и профессиональное воспитание;
- духовно-нравственное воспитание;
- гражданско-патриотическое воспитание;
- физическая культура, здоровьесбережение и профилактика употребления ПАВ;
- правовое воспитание и профилактика правонарушений, экстремизма, терроризма и радикальных настроений, суицидального поведения

Экологическое воспитание	29
Предпринимательство и финансовая грамотность	31
Волонтерство	29
Семейное воспитание	19
Наставничество	26
Антикоррупционное воспитание	22
Культурно-творческое воспитание	31

32 ПОО - педагогические работники реализуют рабочие программы воспитания и календарные планы воспитательной работы на учебном занятии и в рамках внеучебной деятельности

14 ПОО - у педагогов не возникло проблем с реализацией рабочих программ воспитания





Наставничество

- **33** ПОО - создана страница «Наставничество» для информирования участников и потенциальных участников программы
- **33** ПОО - разработано и утверждено Положение о наставничестве
- **30** ПОО - предусмотрен порядок реализации наставничества по модели «Педагог-педагог»
- **32** ПОО - разработана и утверждена Дорожная карта внедрения и реализации целевой модели наставничества
- **33** ПОО - издан приказ о текущей программе наставничества
- **30%** обучающихся вовлечено в наставничество в роли наставляемого, *данный показатель ниже установленного дорожной картой на конец 2022 года – 40%*
- **8%** обучающихся вовлеченно в наставничество в роли наставников



Трудоустройство выпускников



ИНСТИТУТ РАЗВИТИЯ
ОБРАЗОВАНИЯ
КИРОВСКОЙ ОБЛАСТИ

Учебный год	Программы подготовки квалифицированных рабочих и служащих					Программы подготовки специалистов среднего звена				
	Трудоустроено/по профессии, %	Продолжил и обучение (очно),%	Призваны в РА,%	Находятся в отпуске по уходу за ребенком, %	Не трудоустроены, %	Трудоустроено/по профессии,%	Продолжили обучение (очно),%	Призваны в РА,%	Находятся в отпуске по уходу за ребенком,%	Не трудоустроены, %
2018/2019 учебный год	38,36/ 31,31	6,36	50,23	2,95	1,44	53,91/ 41,44	7,14	34,99	1,43	1,75
2019-2020 учебный год	38,85/ 77,29	4,54	45,81	1,24	6	47/82,7	9,5	40	1,5	1,77
2020-2021 учебный год	38,13/80	1,9	57,8	1,1	1,01	50,3/86	6,7	40	2,1	0,9
2021-2022 учебный год	40,7/74,6	4,2	53,4	1	0,7	54,7/86	6,2	37,8	1	0,3

Деятельность многофункциональных центров



ИНСТИТУТ РАЗВИТИЯ
ОБРАЗОВАНИЯ
КИРОВСКОЙ ОБЛАСТИ

КОГПОАУ «Вятский электромашиностроительный техникум»
КОГПОАУ «Колледж промышленности и автомобильного сервиса»
КОГПОБУ «Вятский автомобильно-промышленный колледж»
КОГПОАУ «Нолинский политехнический техникум»



Деятельность многофункциональных центров



ИНСТИТУТ РАЗВИТИЯ
ОБРАЗОВАНИЯ
КИРОВСКОЙ ОБЛАСТИ

Показатель деятельности	Данные за 1 полугодие 2021 года	Данные за 1 полугодие 2022 года
Численность лиц, завершивших обучение (получивших документ об окончании обучения) в МФЦ ПК, всего (чел.):	1331	1470
Количество обучающихся 9-11 классов общеобразовательных учреждений (чел.), прошедших	0	315
Количество классов общеобразовательных школ, прошедших обучение в рамках учебного предмета «Технология», (ед.).	0	0
Количество педагогических работников региональной системы профессионального образования, прошедших стажировку на базе МФЦ ПК (чел.)	24	28
Количество реализованных программ (в отчетный период), всего (ед.):	134	149
Количество программ профессионального обучения и дополнительного профессионального образования, реализованных с использованием дистанционных образовательных технологий (ед.)	45	63
Количество новых разработанных образовательных программ (ед.)	2	13
Количество новых разработанных дидактических материалов, фондов оценочных средств (ед.)	15	26
Количество проведенных экспертиз образовательных программ, дидактических материалов, фондов оценочных средств (ед.)	0	0
Объем доходов МФЦ ПК от образовательной деятельности (тыс. руб.)	10589,35	7393,23
- количество совместно разработанных программ (ед.):	8	2

Программа развития. Основные направления



ИНСТИТУТ РАЗВИТИЯ
ОБРАЗОВАНИЯ
КИРОВСКОЙ ОБЛАСТИ

Кадровый потенциал	33
Материально-техническое обеспечение	34
Рост количества обучающихся	24
Создание доступной среды	28
Создание доступной среды	28
Развитие взаимодействия при реализации сетевых образовательных программ	26
Развитие социального партнерства с профильными организациями	32
Развитие конкурсного движения	29
Формирование портфеля образовательных программ	22
Развитие внебюджетной деятельности	25
Развитие применения дистанционных образовательных технологий и электронного обучения	25
Развитие социального партнерств с НКО	9
Развитие взаимодействия с образовательными организациями (школа)	25
Развитие имиджа организации	23
Развитие инновационной деятельности	23
Другое	5



Программа развития

- 16 ПОО -задачи программы развития на 2021-2022 учебный год достигнуты в полном объеме
- 31 ПОО - организационная структура образовательной организации способствует реализации программы развития
- 17 ПОО - действующая программа развития ПОО требует корректировки

