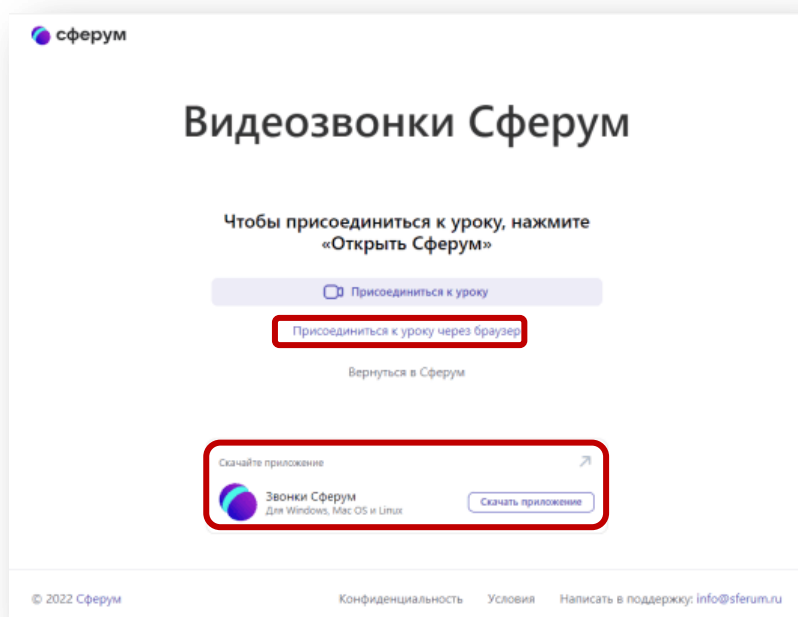
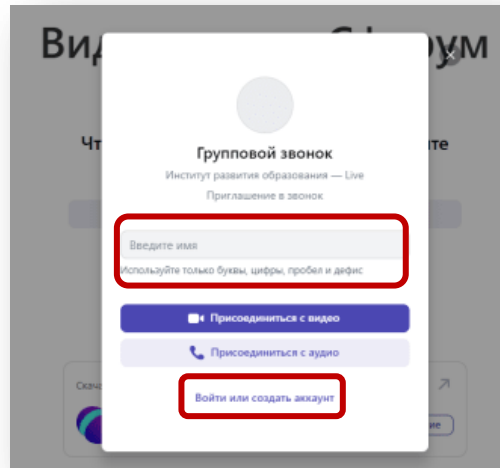


## Инструкция для подключения к трансляции на платформе «Сферум»

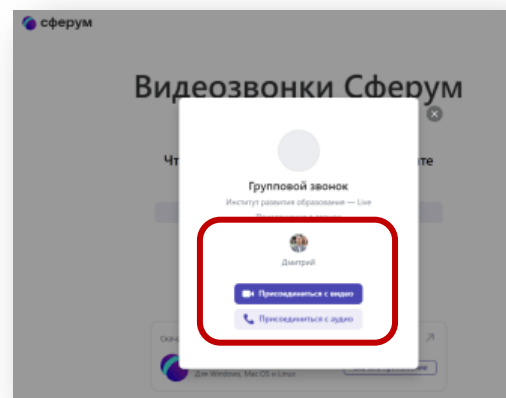
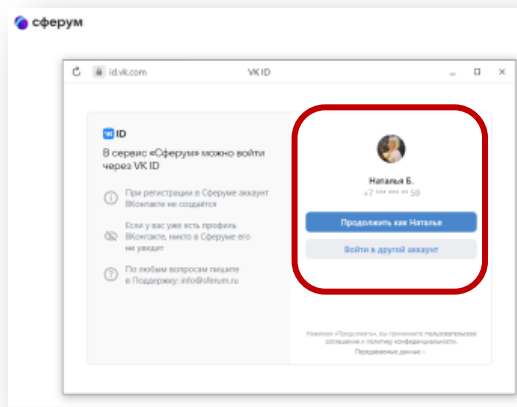
1. Рекомендуется использовать компьютер с операционной системой Windows 7 64 бит и выше.
2. Используйте последнюю версию Яндекс браузер (<https://browser.yandex.ru/>) или Google Chrome (<https://chrome-setup.ru/?yclid=287587973289476095>).
3. За 15 минут до начала трансляции перейдите по ссылке <https://kirovipk.ru/s/dirchas>
4. Возможно подключение к трансляции через **браузер** или **специальное приложение**. Выберите любой удобный для Вас способ:



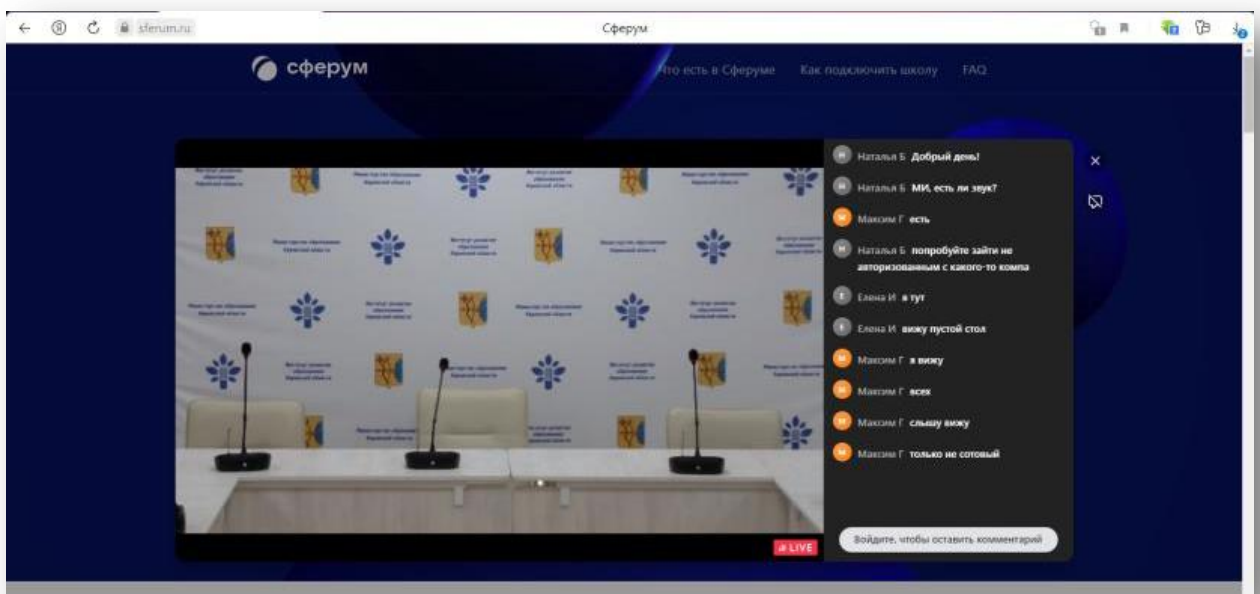
5. Если Вы **не зарегистрированы** на платформе Сферум, то на следующем шаге нужно будет ввести Фамилию и Имя и присоединиться к трансляции. Обращаем Ваше внимание, что незарегистрированным пользователям **не будет доступен чат трансляции!**



6. Если Вы зарегистрированы в Сферум или имеете аккаунт vk connect, то необходимо подключиться к трансляции как авторизованный пользователь.



7. Вид экрана после подключения к трансляции:



8. Если образовательная организация подключена к ЕСПД и возникают проблемы с контент-фильтрацией необходимо написать запрос в техподдержку Ростелекома на [espd\\_ce@rt.ru](mailto:espd_ce@rt.ru). При отказе в снятии фильтра пишем запрос в поддержку Сферум - [info@sferum.ru](mailto:info@sferum.ru) с номером обращения в РТК
9. Техподдержка Института развития образования:  
Сергей Леонидович – 8 (8332) 255-442 (доб 508)  
Максим Игоревич – 8 (8332) 255-442 (доб 503)