

The background is a vibrant, cartoon-style illustration of an underwater world. It features various types of coral in shades of purple, pink, and blue, along with green seaweed and bubbles rising from the bottom. The water is a clear, bright blue, suggesting a sunny day. The overall scene is lively and colorful.

Работа с соленым тестом

«Подводный мир»

Ковязина Е.В.,

**учитель начальных классов
КОГОбУ ШИ ОВЗ г.Советска**







Быстро



Дешево



Экологично



Просто



Интересно



Разнообразно



Полезно

В процессе работы:

- учатся планировать свою работу, реализовывать воображаемые идеи в реально существующие объекты;
- создают трехмерных объекты, что развивает пространственное мышление;
- учатся синхронизировать работу обеих рук, улучшается их мелкая моторика;
- развивается сенсорная чувствительность, восприятие цвета, формы, фактуры и т.д.;
- получив и освоив начальные навыки, ребенок готов к самостоятельному творчеству, в процессе которого развивается фантазия

Рецепт теста

1 ст. муки

1 ст. соли

1 ст.ложка крахмала

вода (1\2 стакана)





Порядок работы

1. Смачивание
2. Раскатывание
3. Скрепление
4. Декорирование
5. Сушка
6. Оформление














Необходимо для работы

- Баночка с водой
- Кисточка
- Стека
- Подкладной лист
- Гуашь
- Переплетный картон (материал для основы)
- Клей ПВА
- Пресс для чеснока

Моя работа



Лепка из соленого теста

Барельеф "Подводный мир"



Дно морское- край чудес!
В нем из водорослей лес,
Звезды, крабы и коньки,
Осьминоги и мальки,
Скаты, рыбок вереницы.
Как же здесь не удивиться?

Рабочий лист

Рецепт теста

- 200 г муки
- 200 г соли мелкого помола "Экстра"
- 1/2 столовой ложки крахмала
- вода (1/2 стакана)

МЕДУЗА

КРАБ

РЫБА

МОРСКАЯ ЗВЕЗДА

ОСЬМИНОГ


РАКОВИНЫ

Речевая зарядка

Дно морское - край чудес! ||
В нем из водорослей лес,
Звезды, крабы и коньки,
Осьминоги и мальки,
Скаты, рыбок вереницы. ||
Как же здесь не удивиться? ||

Речевая зарядка

**Дно м...рское- край чудес!
В нем из в...дор...слей лес,
Звезды, крабы и к...ньки,
Осьминоги и м...льки,
Скаты, рыбок вереницы.
Как же здесь не удивиться?**

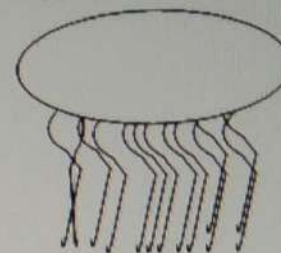


Рецепт теста

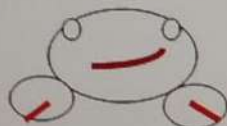

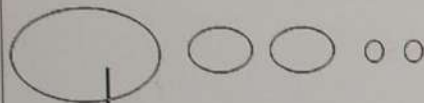
- 200 г муки
- 200 г соли мелкого помола "Экстра"
- 1/2 столовой ложки крахмала
- вода (1/2 стакана)



МЕДУЗА



КРАБ



I





МОРСКАЯ ЗВЕЗДА


ОСЬМИНОГ



РЫБА



РАКОВИНЫ



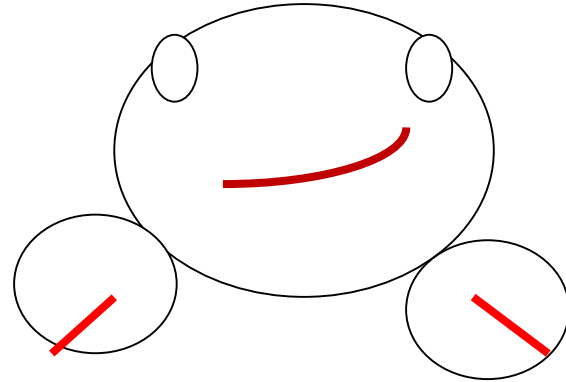
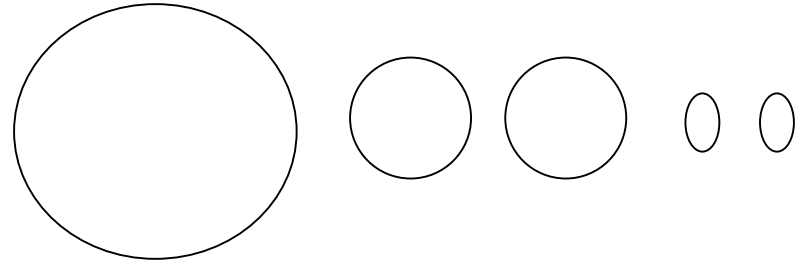


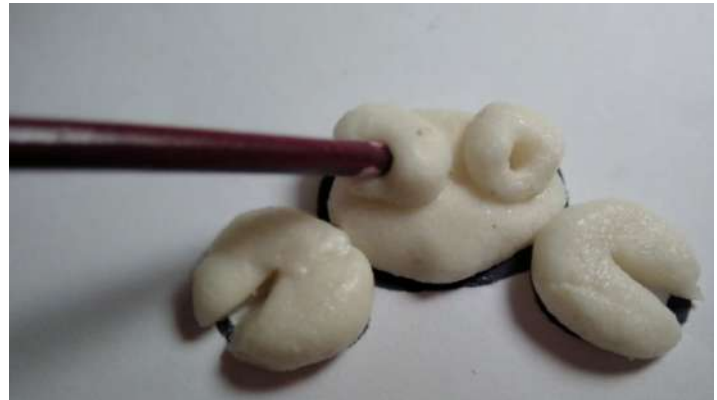



Краб - йети



КРАБ







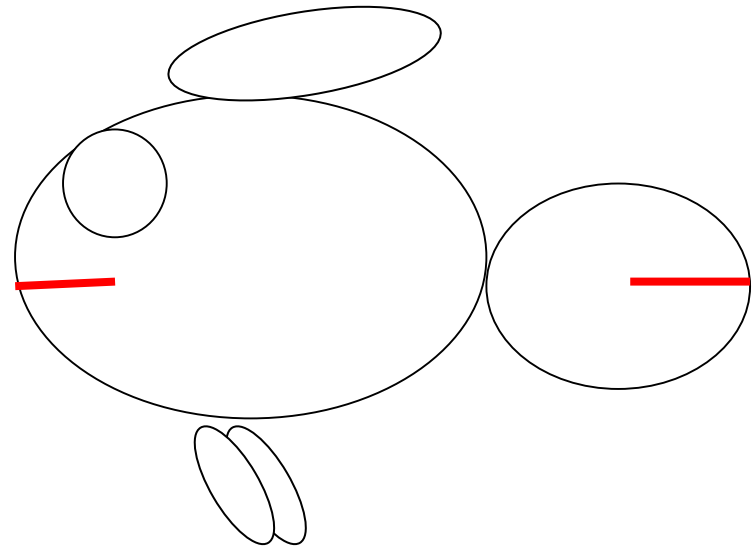




Рыба-парусник





РЫБКА







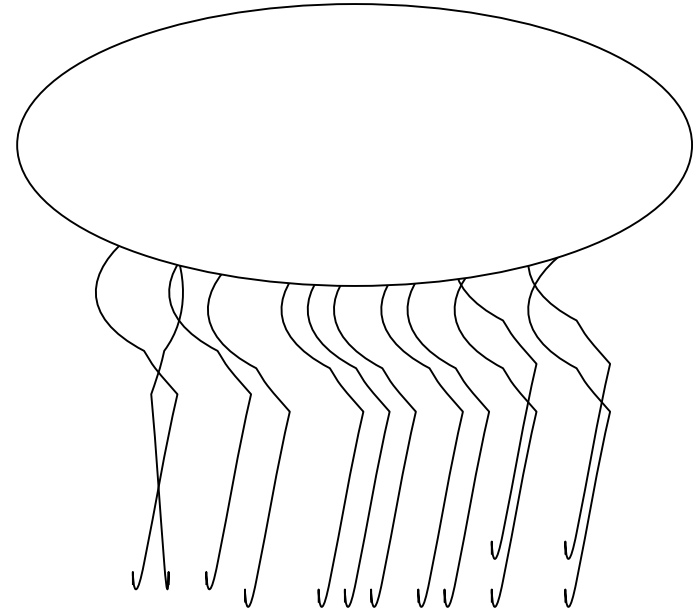




Морская оса




МЕДУЗА













ОСЬМИНОГ

ЗВЕЗДА








РАКОВИНЫ

















A vibrant, cartoon-style illustration of an underwater scene. The background is a deep blue gradient with light rays filtering down from the top. The foreground is filled with various colorful coral reefs, seaweed, and bubbles. The text is centered in the upper half of the image.

Спасибо

за

внимание!