

Аналитическая справка

о результатах проведения мониторинга «Оснащенность предметно-пространственной среды в группах, реализующих образовательные программы ДОО на основе ФГОС ДО в 2016-2017 учебном году»

1. Процедура мониторинга

Проведен мониторинг по переходу образовательных учреждений, реализующих основные образовательные программы среднего общего образования, на федеральные государственные образовательные стандарты (далее – ФГОС) «Оснащенность предметно-пространственной среды в группах, реализующих образовательные программы ДОО на основе ФГОС ДО в 2016-2017 учебном году» (далее – мониторинг

Цель мониторинга - получение комплексной информации о оснащенности предметно-пространственной среды групп, реализующих образовательные программы ДОО в Кировской области в соответствии с требованиями федерального государственного стандарта дошкольного образования (далее – ФГОС ДО).

– Критерии и показатели мониторинга разработаны на основании следующих нормативно правовых документов:

– Письмо Министерства образования и науки РФ от 17 ноября 2011 г. № 03-877 «О реализации приказа Минобрнауки России от 20 июля 2011» (Примерный перечень игрового оборудования для учебно-материального обеспечения дошкольных образовательных учреждений);

– Приказ Минобрнауки России от 17.10.2013 № 1155 «Об утверждении федерального государственного образовательного стандарта дошкольного образования»;

– Письмо Минобрнауки России 28.02.2014 № 08-249 «Комментарии к ФГОС дошкольного образования»;

– Постановление Главного государственного санитарного врача РФ от 15.05.2013 № 26 «Об утверждении СанПиН 2.4.1.3049-13 «Санитарно-эпиде-

миологические требования к устройству, содержанию и организации режима работы дошкольных образовательных организаций»;

Данные для проведения мониторинга были предоставлены в группы, реализующие образовательные программы ДОО, которые в соответствии с полученным заданием:

- провели самообследование по обозначенным критериям и показателям;

- заполнили электронные формы;

Всего в мониторинге приняло участие 703 образовательные организации Кировской области, реализующие образовательную программу дошкольного образования, что составляет 100 % от общего количества таких организаций.

Обработка полученных данных проведена сотрудниками Центра мониторинга образования КОГОАУ ДПО «ИРО Кировской области».

2. Результаты мониторинга

Участники мониторинга оценивали оснащенность предметно-пространственной среды (далее – ППС) в группах, реализующих образовательные программы ДОО на основе «Примерного перечня игрового оборудования для учебно-материального обеспечения дошкольных образовательных учреждений и групп для детей дошкольного возраста, организованных в образовательных учреждениях других типов и видов» (далее - Перечень) Данный перечень представлен в Письме Министерства образования и науки РФ от 17 ноября 2011 г. № 03 877.

Оценка оснащенности ППС была проведена участниками в баллах для каждого вида групп следующим образом:

- 1 балл – не оснащены (оснащенность согласно Перечню менее 50%)
- 2 балла – оснащены частично (оснащенность согласно Перечню 50-85 %)

– 3 балла – оснащены в достаточном объеме (оснащенность согласно Перечню 85% и более)

2.1 Предметная оснащенность групп

Оснащенность ППС оценивалась по следующим категориям: Познавательное-речевое развитие, Социально-коммуникативное развитие, Художественно-эстетическое развитие, Физическое развитие, Технические средства обучения, Вспомогательные средства. В рамках каждой категории участники мониторинга оценивали оснащенность различными объектами для каждого вида групп ДОО. В таблицах 1,2,3,4,5,6 представлены данные о распределении баллов среди ДОО (в процентах)

Таблица 1. Оснащенность ППС ДОО по категории Познавательное-речевое развитие (в % по области)

1 и 2 мл группы	Средние группы	Старшие группы	Подготовительные группы	Разновозрастные группы	Баллы (%)
Объекты для исследования в действии					
26,8	24,8	22,7	24,0	26,4	1 балл
64,6	65,7	66,3	62,9	70,5	2 балла
8,6	9,5	11,0	13,2	3,0	3 балла
1,82	1,85	1,88	1,89	1,76	ср. балл
1,84					ср.показатель

Продолжение таблицы 1

1 и 2 мл группы	Средние группы	Старшие группы	Подготовительные группы	Разновозрастные группы	Баллы (%)
Игрушки – предметы оперирования					
15,3	13,8	12,7	14,8	23,6	1 балл
67,8	68,9	68,6	68,6	69,0	2 балла
16,9	17,4	18,6	16,6	7,5	3 балла
2,02	2,04	2,06	2,02	1,84	ср. балл
1,99					ср.показатель
Игры на развитие интеллектуальных способностей					
	17,1	15,3	13,1	24,0	1 балл
	65,5	63,5	63,7	66,1	2 балла
	17,4	21,2	22,2	9,9	3 балла
	2	2,06	2,07	1,86	ср. балл
2,00					ср.показатель
Нормативно-знаковый материал					
	26,0	22,9	23,7	29,1	1 балл
	62,0	63,1	60,8	65,3	2 балла
	11,9	14,0	15,6	5,6	3 балла
	1,86	1,91	1,92	1,77	ср. балл
1,86					ср.показатель
Строительный материал					
18,8	19,3	17,7	19,5	19,8	1 балл
61,9	63,5	62,3	63,0	65,6	2 балла
19,3	17,1	20,0	17,5	14,7	3 балла
2,01	1,98	2,02	1,98	1,95	ср. балл
1,99					ср.показатель
Конструкторы					
24,0	24,1	22,9	23,1	26,9	1 балл
57,1	57,9	58,1	60,8	61,8	2 балла
18,9	18,0	19,0	16,0	11,3	3 балла
1,95	1,94	1,96	1,93	1,84	ср. балл
1,92					ср.показатель

Продолжение таблицы 1

1 и 2 мл группы	Средние группы	Старшие группы	Подготовительные группы	Разнообразные группы	Баллы (%)
Плоскостные конструкторы					
	35,4			42,6	1 балл
	54,7			52,1	2 балла
	9,9			5,4	3 балла
	1,75			1,63	ср. балл
1,69					ср.показатель
Образно-символический материал					
23,2	22,5	20,7	20,3	35,5	1 балл
64,8	65,7	65,8	64,5	58,8	2 балла
12,0	11,8	13,5	15,2	5,8	3 балла
1,89	1,89	1,93	1,95	1,71	ср. балл
1,87					ср.показатель
Игры на удачу					
			27,3		1 балл
			56,8		2 балла
			15,8		3 балла
1,88					ср.показатель
Игрушки-персонажи					
13,8	13,2	14,7	17,2	26,6	1 балл
60,9	63,9	61,3	58,9	61,1	2 балла
25,3	22,9	24,0	24,0	12,3	3 балла
2,12	2,10	2,09	2,07	1,86	ср. балл
2,05					ср.показатель
Маркеры игрового пространства					
32,5	30,7	26,9	28,3		1 балл
54,4	54,4	58,1	55,6		2 балла
13,1	14,9	15,0	16,0		3 балла
1,81	1,84	1,88	1,88		ср. балл
1,85					ср.показатель

Диаграмма 1. Средние показатели оснащенности по категории Познавательное-речевое развитие (в баллах по области)



Таблица 2. Оснащенность ППС ДОО по категории Социально-коммуникативное развитие (по области)

1 и 2 мл группы	Средние группы	Старшие группы	Подготовительные группы	Разновозрастные	Баллы (%)
Игрушки-персонажи					
19,7	20,7	19,8	21,8	27,3	1 балл
60,8	60,2	61,2	58,5	61,6	2 балла
19,5	19,1	19,0	19,7	11,1	3 балла
2,00	1,98	1,99	1,98	1,84	ср. балл
1,96					ср.показатель
Игрушки – предметы оперирования					
17,9	17,4	15,5	15,4	29,9	1 балл
64,0	64,5	64,8	65,6	61,0	2 балла
18,1	18,2	19,7	19,0	9,1	3 балла
2,00	2,01	2,04	2,04	1,79	ср. балл
1,98					ср.показатель

Продолжение таблицы 2

1 и 2 мл группы	Средние группы	Старшие группы	Подготовительные группы	Разновозрастные	Баллы (%)
Маркеры игрового пространства					
31,0	26,5	24,9	25,7	41,0	1 балл
55,2	58,0	60,0	58,4	53,1	2 балла
13,8	15,5	15,1	15,9	5,9	3 балла
1,83	1,89	1,90	1,90	1,65	ср. балл
1,83					ср.показатель
Полифункциональные материалы					
	30,0	24,4	26,5	47,4	1 балл
	61,1	64,1	61,7	47,4	2 балла
	9,0	11,5	11,7	5,3	3 балла
	1,79	1,87	1,85	1,58	ср. балл
1,77					ср.показатель
Образно-символический материал					
	24,2	22,7	21,8		1 балл
	61,8	64,5	63,4		2 балла
	13,9	12,8	14,8		3 балла
	1,90	1,90	1,93		ср. балл
1,91					ср.показатель
Объекты для исследования в действии					
30,5	26,3	24,3	25,8		1 балл
58,7	63,0	64,3	61,6		2 балла
10,7	10,6	11,3	12,6		3 балла
1,80	1,84	1,87	1,87		ср. балл
1,84					ср.показатель
Нормативно-знаковый материал					
		24,3			1 балл
		61,7			2 балла
		14,0			3 балла
		1,90			ср. балл
Вспомогательный материал					
			19,8		1 балл
			60,8		2 балла
			19,5		3 балла
			2,00		ср. балл

Диаграмма 2. Средние показатели оснащенности по категории Социально-коммуникативное развитие (в баллах по области)



Таблица 3. Оснащенность ППС ДОО по категории Художественно-эстетическое развитие (по области)

1 и 2 мл группы	Средние группы	Старшие группы	Подготовительные группы	Разновозрастные	Баллы (%)
Игрушки-персонажи					
17,2	18,0	16,8	18,2	27,8	1 балл
62,2	60,5	61,9	61,8	61,1	2 балла
20,6	21,5	21,3	20,0	11,1	3 балла
2,03	2,04	2,05	2,02	1,83	ср. балл
1,99					ср.показатель
Игрушки – предметы оперирования					
	23,9				1 балл
	60,7				2 балла
	15,4				3 балла
1,92					ср. балл
Вспомогательный материал					
23,7	20,4	16,8	17,1	28,1	1 балл
58,5	61,7	63,2	63,5	63,4	2 балла
17,8	17,9	19,9	19,4	8,5	3 балла
1,94	1,98	2,03	2,02	1,80	ср. балл

1,95	ср.показатель
------	---------------

Продолжение таблицы 3

1 и 2 мл группы	Средние группы	Старшие группы	Подготовительные группы	Разновозрастные	Баллы (%)
Маркеры игрового пространства					
30,8	29,5			41,2	1 балл
54,5	55,3			51,9	2 балла
14,7	15,2			6,8	3 балла
1,84	1,86			1,65	ср. балл
1,78					ср.показатель
Атрибуты ролевой игры					
	16,0	12,5	12,6		1 балл
	58,1	61,4	59,4		2 балла
	25,9	26,1	28,0		3 балла
	2,01	2,14	2,15		ср. балл
2,13					ср.показатель
Объекты для исследования в действии					
27,7					1 балл
59,8					2 балла
12,5					3 балла
1,85					ср. балл
Объекты для оформления игрового пространства					
18,4	18,2	15,8	15,5	28,3	1 балл
61,1	60,6	63,6	63,4	60,8	2 балла
20,5	21,2	20,6	21,1	10,8	3 балла
2,02	2,03	2,05	2,06	1,86	ср. балл
2,00					ср.показатель
Объекты для рисования					
11,2	9,6	8,7	8,2	17,8	1 балл
52,6	53,7	55,5	55,9	59,5	2 балла
36,2	36,7	35,9	35,9	22,8	3 балла
2,25	2,27	2,27	2,28	2,05	ср. балл
2,22					ср.показатель

Продолжение таблицы 3

1 и 2 мл группы	Средние группы	Старшие группы	Подготовительные группы	Разнообразные	Баллы (%)
Объекты для лепки					
10,7	9,9	9,2	9,0	17,3	1 балл
50,2	50,7	51,8	51,1	58,4	2 балла
38,8	39,4	38,9	39,3	24,3	3 балла
2,28	2,30	2,30	2,29	2,07	ср. балл
2,25					ср.показатель
Объекты для аппликации					
	9,0	8,7	8,2	17,0	1 балл
	51,5	50,4	50,6	58,3	2 балла
	39,5	40,9	41,2	24,7	3 балла
	2,31	2,32	2,33	2,08	ср. балл
2,26					ср.показатель
Нормативно-знаковый материал					
26,3	22,8	19,4	19,0		1 балл
59,3	61,0	61,7	63,9		2 балла
14,4	16,2	18,9	17,1		3 балла
1,88	1,93	2,00	1,98		ср. балл
1,95					ср.показатель
Образно-символический материал					
28,4	25,6	24,1	22,2	38,0	1 балл
59,2	61,5	61,9	63,1	55,5	2 балла
12,4	12,8	14,0	14,8	6,4	3 балла
1,84	1,87	1,90	1,93	1,68	ср. балл
1,84					ср.показатель
Детские музыкальные инструменты					
	27,8	27,4	26,4	44,1	1 балл
	55,9	56,0	55,6	51,4	2 балла
	16,3	16,6	17,9	4,5	3 балла
	1,89	1,89	1,91	1,60	ср. балл
1,82					ср.показатель

Диаграмма 3. Средние показатели оснащенности по категории Художественно-эстетическое развитие (в баллах по области)



Таблица 4. Оснащенность ППС ДОО по категории Физическое развитие (по области)

1 и 2 мл группы	Средние группы	Старшие группы	Подготовительные группы	Разновозрастные	Баллы (%)
Предметы для общеразвивающих упражнений					
17,8	16,7	15,8	17,2	26,4	1 балл
61,2	59,3	59,0	57,6	60,3	2 балла
20,9	24,0	25,1	25,2	13,3	3 балла
2,03	2,07	2,09	2,08	1,87	ср. балл
2,03					ср.показатель
Предметы для ходьбы, бега, равновесия					
21,6	21,4	22,8	21,8	32,2	1 балл
58,9	57,1	54,3	56,4	55,8	2 балла
19,5	21,5	22,8	21,8	12,0	3 балла
1,98	2,00	2,00	2,00	1,80	ср. балл
1,96					ср.показатель

Продолжение таблицы 4

1 и 2 мл группы	Средние группы	Старшие группы	Подготовительные группы	Разнообразные	Баллы (%)
Предметы для лазанья, ползания					
24,1					1 балл
54,9					2 балла
21,0					3 балла
1,97					ср. балл
Вспомогательное оборудование					
23,2					1 балл
60,1					2 балла
16,7					3 балла
1,94					ср. балл
Объекты для исследования в действии					
	31,0	28,8	30,8		1 балл
	58,6	60,8	58,2		2 балла
	10,4	10,4	11,0		3 балла
	1,79	1,89	1,80		ср. балл
1,80					ср.показатель
Объекты для балансировки и координации					
	29,5	29,6	30,0		1 балл
	56,8	58,1	57,0		2 балла
	11,7	12,3	13,0		3 балла
	1,78	1,83	1,83		ср. балл
1,81					ср.показатель
Объекты для катания, бросания, ловли					
	16,4	14,4	15,1	26,1	1 балл
	59,5	59,7	59,5	58,0	2 балла
	24,1	25,9	25,4	15,9	3 балла
	2,08	2,12	2,10	1,90	ср. балл
2,05					ср.показатель
Объекты для прыжков					
		21,7	20,7	30,1	1 балл
		52,9	55,1	57,7	2 балла
		25,4	24,3	12,3	3 балла
		2,04	2,04	1,82	ср. балл
1,97					ср.показатель

Продолжение таблицы 4

1 и 2 мл группы	Средние группы	Старшие группы	Подготовительные группы	Разнообразные	Баллы (%)
Вспомогательный материал					
		21,4	21,8	32,2	1 балл
		58,7	59,1	59,3	2 балла
		19,9	19,1	8,4	3 балла
		1,99	1,97	1,76	ср. балл
1,91					ср.показатель
Полифункциональный материал					
				40,6	1 балл
				53,4	2 балла
				6,1	3 балла
1,66					ср. балл

Диаграмма 4. Средние показатели оснащенности по категории Физическое развитие (в баллах по области)

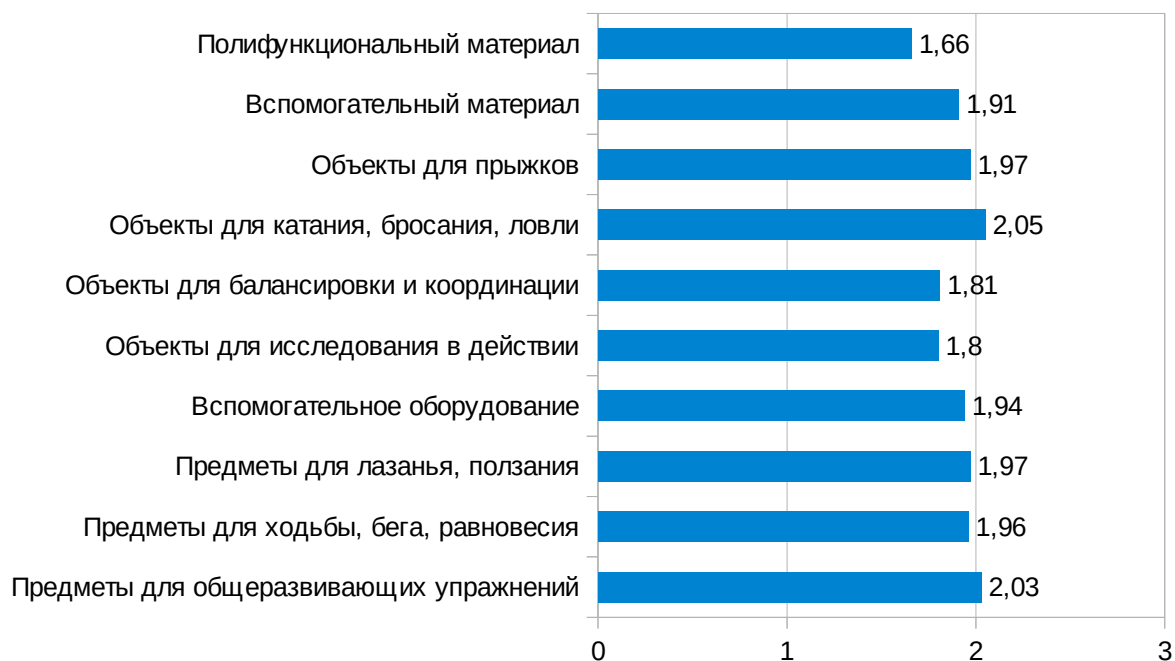


Таблица 5. Оснащенность ППС ДОО по категории Технические средства обучения (по области)

1 и 2 мл группы	Средние группы	Старшие группы	Подготовительные группы	Разновозрастные	Баллы (%)
Технические средства обучения					
		40,6	40,1		1 балл
		46,0	46,0		2 балла
		13,3	13,9		3 балла
		1,73	1,74		ср. балл
1,73					ср.показатель

Таблица 6. Оснащенность ППС ДОО по категории Вспомогательные средства обучения (по области)

1 и 2 мл группы	Средние группы	Старшие группы	Подготовительные группы	Разновозрастные	Баллы (%)
Вспомогательные средства					
		32,0	30,4		1 балл
		53,2	53,6		2 балла
		14,8	16,0		3 балла
		1,83	1,86		ср. балл
1,84					ср.показатель

Из таблиц 1,2,3,4,5,6 следует что, большинство участников мониторинга (60 – 70%) оценили оснащенность ППС по всем категориям и для всех групп на 2 балла (оснащены частично - оснащенность согласно Перечню 50-85 %).

Отсюда следует:

- Оснащённость большинства ДОО Кировской области по основным категориям для всех видов групп имеет высокие показатели (от 50 до 85% согласно Перечню);
- Доля ДОО с низкими показателями оснащённости (менее 50%) в среднем составляет 23 %;
- Доля ДОО оснащённых согласно перечню, более 85% в среднем составляет от 17 %. Среди них самые высокие показатели достигнуты по

категориям «Атрибуты ролевой игры» (26,7 %), «Объекты для рисования» (36,1 %), «Объекты для лепки» (39,2%), «Объекты для аппликации» (40,5%).

2.2. Оснащенность предметно-пространственной среды ДОО общими для всех групп компонентами

На основе анализа результатов мониторинга был сделан анализ того, насколько ППС ДО оснащена общими для всех групп компонентами. Результаты мониторинга представлены в таблице 6.

Таблица 6. Оснащенность ППС ДОО общими для всех групп компонентами (по области)

Компонент	К-во (ед.)	Доля ДОО в которых не равно 0 (%)	Ср значение показателя на 1 ДОО (ед.)
Акустическая система	545	38,9	0,8
Видеокамера цифровая	130	17,7	0,2
Документ-камера	27	3,1	0,0
Интерактивная система для групповой работы или экран для проектора	425	44,7	0,6
Интерактивный детский планшет	27	2,6	0,0
Комплект монтажного оборудования и коммутации	93	7,7	0,1
Компьютер воспитателя (ноутбук) с DVD приводом и беспроводным доступом	992	62,3	1,4
Музыкальный центр	1006	86,4	1,4
Мультимедийный проектор	504	55,9	0,7
МФУ	586	45,1	0,8
Система организации беспроводной сети (на всю ДОО)	171	23,3	0,2
Фотоаппарат цифровой	450	56,5	0,6

Из таблицы 6 следует, что оснащенность ППС ДОО общими для всех групп компонентами имеет средние показатели.

Наиболее высокие данные получены по следующим категориям: «Интерактивная система для групповой работы или экран для проектора»

(44,7 %), «Компьютер воспитателя (ноутбук) с DVD приводом и беспроводным доступом» (62,3%), «Музыкальный центр» (86,4%), «Мультимедийный проектор» (55,9 %).

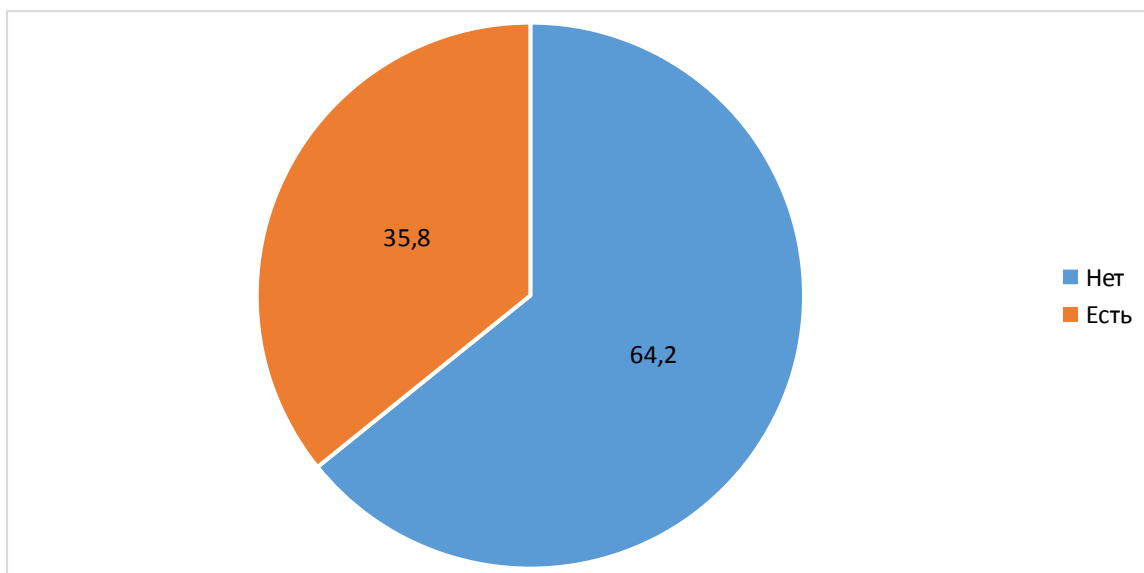
2.3. Предметная оснащённость кабинетов

В ходе мониторинга анализировалось также наличие и оснащённость специализированных кабинетов, таких как кабинет логопеда, психолога, музыкального и физкультурного зала.

2.3.1. Оснащённость кабинета учителя-логопеда ДОО

Кабинет учителя-логопеда имеется в 35,8 % дошкольных образовательных организаций области .

Диаграмма 5. Наличие в ДОО кабинета учителя-логопеда (в % по области)



Оценка оснащённости кабинетов психолога в тех ДОО, в которых они имеются, представлена в таблице 7.

Таблица 7. Оснащённость кабинета учителя-логопеда ДОО (по области)

компонент	Баллы			Средний балл
	1,балл	2 балла	3 балла	
Мебель и оборудование кабинета	17,1	53,0	29,9	2,13
Логопедический инструментарий	19,1	52,6	28,3	2,09
Настольные игры, игрушки, конструкторы	12,3	54,2	33,5	2,21

Методическая литература	8,8	51,0	40,2	2,31
Дидактические пособия	12,0	51,8	36,3	2,25
Технические средства	49,4	37,5	13,1	1,64

Диаграмма 6. Средние показатели оснащённости кабинета учителя-логопеда (в баллах по области)



Из таблицы 7 и диаграммы 6 следует, что большинство ДОО, в которых есть кабинет логопеда (более 51 %) оценили оснащённость кабинета по всем категориям в среднем на 2,1 балла (оснащены частично - оснащённость согласно Перечню 50-85 %). Самые низкие показатели оснащённости достигнуты по пункту «Технические средства», оснащённость которым более 50 % участников оценили, как низкую.

2.3.2. Оснащенность кабинета психолога ДОО

Кабинет учителя-логопеда имеется в 34,7 % дошкольных образовательных организаций области .

Диаграмма 7. Наличие в ДОО кабинета психолога (в % по области)

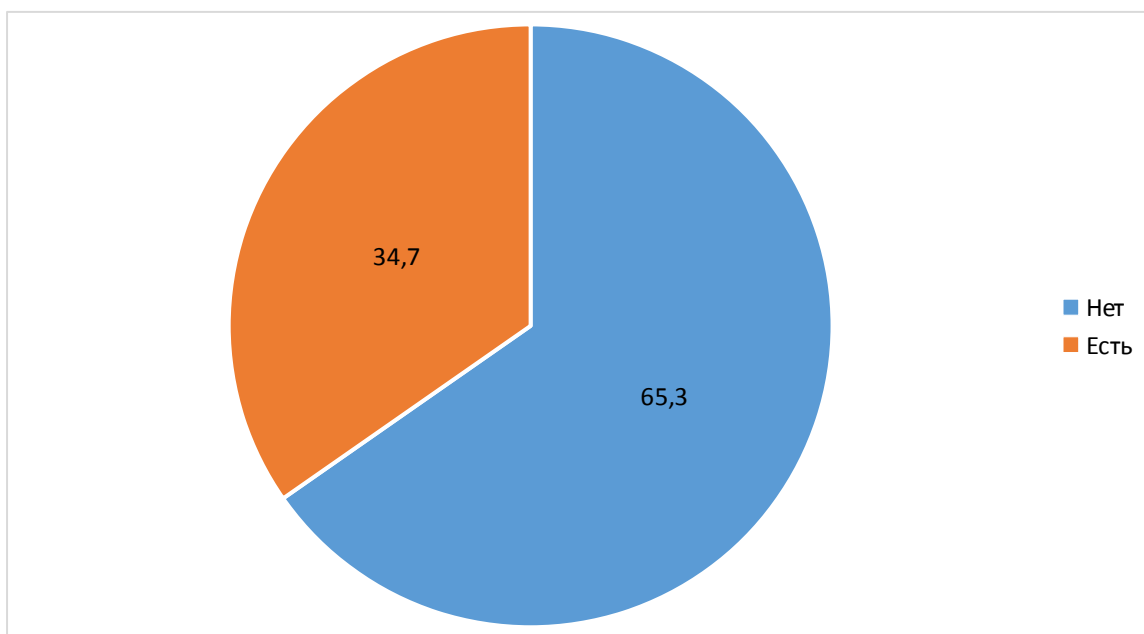


Таблица 8. Оснащенность кабинета психолога ДОО (по области)

компонент	Баллы			Средний балл
	1 балл	2 балла	3 балла	
Мебель и оборудование кабинета	16,0	55,1	28,8	2,13
Материалы для детского творчества	16,0	53,9	30,0	2,14
Настольные игры, игрушки, конструкторы	14,0	55,1	30,9	2,17
Методическая литература	8,6	54,4	37,0	2,28
Дидактические пособия	12,3	60,5	27,2	2,15

Диаграмма 8. Средние показатели оснащённости кабинета психолога ДОО (в баллах по области)



Из таблицы 8 и диаграммы 8 следует, что большинство ДОО, в которых есть кабинет психолога (более 53 %) оценили оснащённость кабинета по всем категориям в среднем на 2,2 балла (оснащены частично - оснащённость согласно Перечню 50-85 %).

2.3.3. Оснащенность музыкального зала

Музыкальный зал имеется в 67,9 % дошкольных образовательных организаций области.

Диаграмма 9. Наличие в ДОО музыкального зала (в % по области)

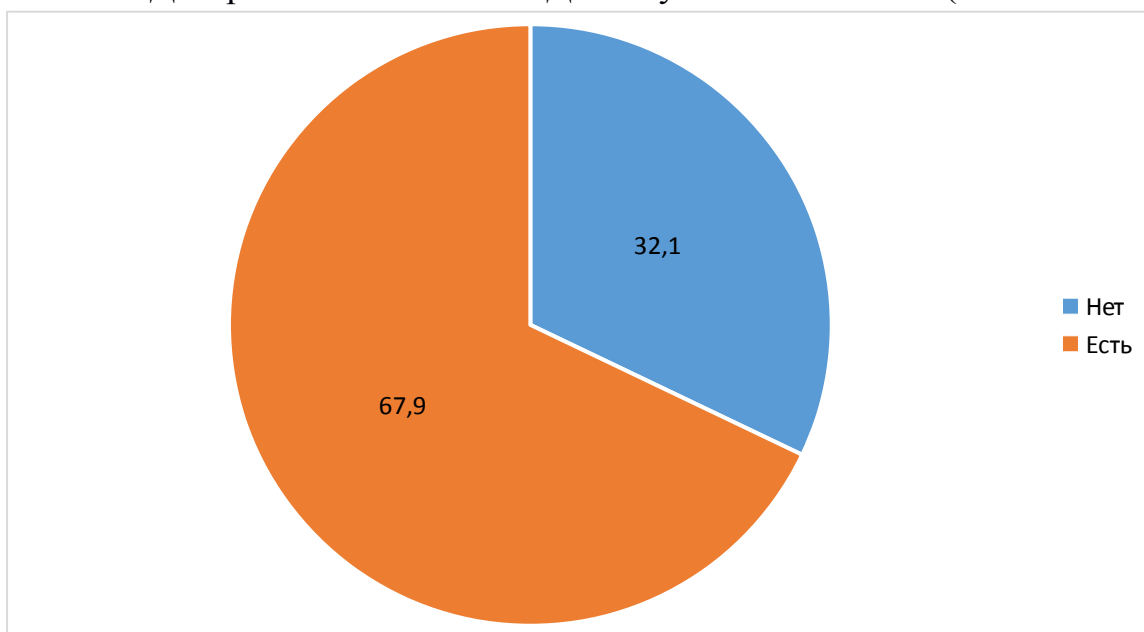


Таблица 9. Оснащенность музыкального зала (по области)

компонент	Баллы			Средний балл
	1 балл	2 балла	3 балла	
Оснащенность музыкального зала согласно перечню	18,5	65,1	16,4	1,98

Из таблицы 9 и диаграммы 8 следует, что большинство ДОО, в которых есть музыкальный зал (более 65 %) оценили оснащенность зала по всем категориям в среднем на 1,98 балла (оснащены частично - оснащенность согласно Перечню 50-85 %).

2.3.4. Оснащенность физкультурного зала и бассейна

Бассейн имеется в 8,7 %, а физкультурный зал в 60,2 % дошкольных образовательных организаций области.

Диаграмма 10. Наличие в ДОО бассейна (в % по области)

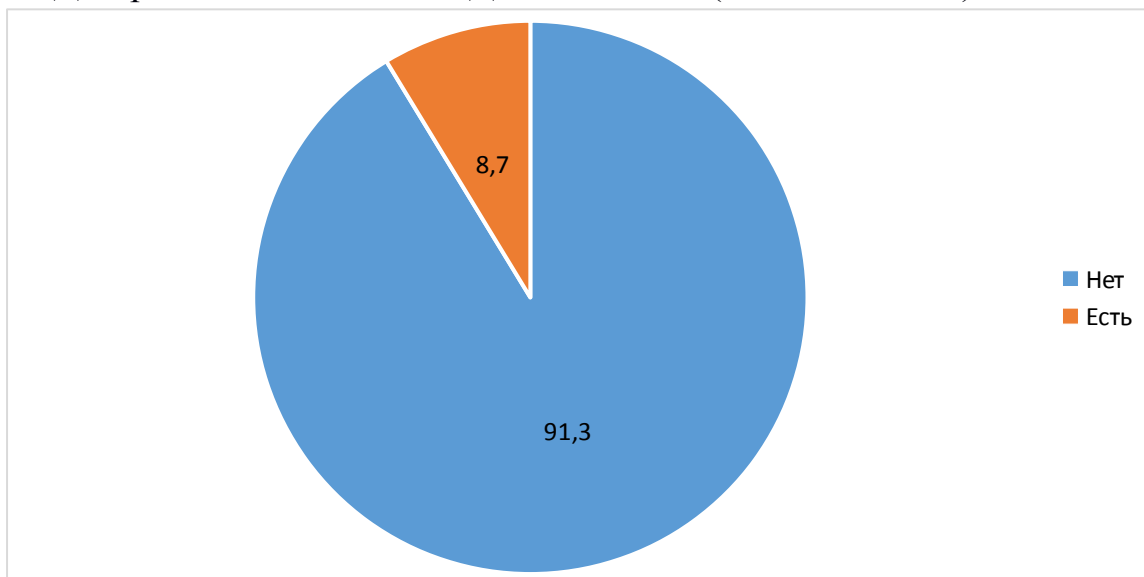


Диаграмма 11. Наличие в ДОО физкультурного зала (в % по области)

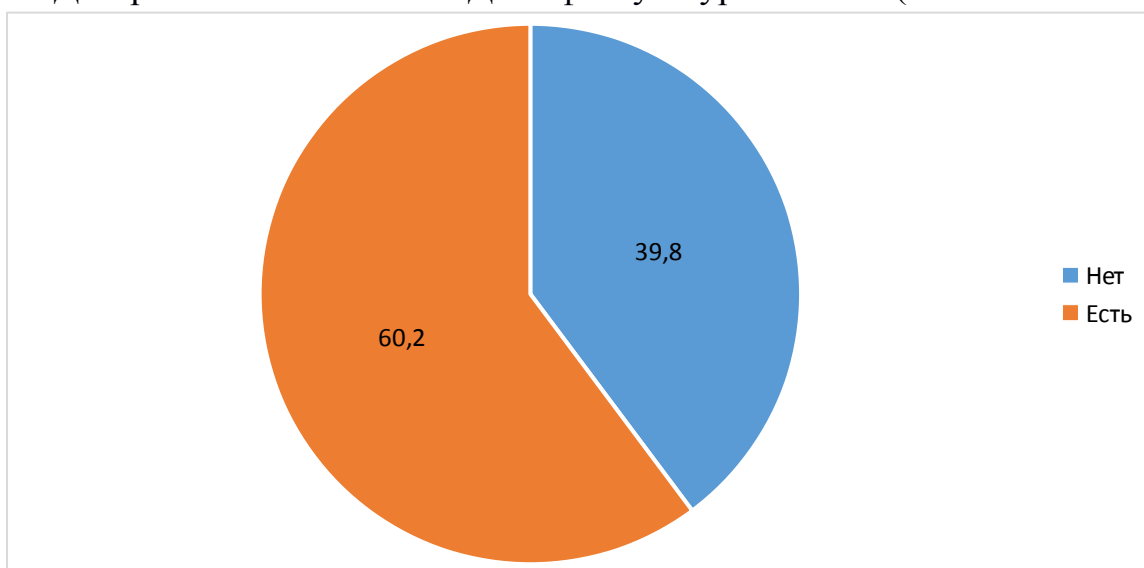


Таблица 10. Оснащенность физкультурного зала и бассейна (по области)

компонент	Баллы			Средний балл
	1 балл	2 балла	3 балла	
Оснащенность бассейна	11,5	70,5	18,0	2,07
Оснащенность физкультурного зала	15,4	66,8	17,8	2,02
Оснащенность детскими тренажерами	72,0	20,9	7,1	1,35

Из таблицы 10 6 следует, что большинство ДОО, в которых есть бассейн и физкультурный зал по всем категориям в среднем на 1,8 балла (оснащены частично - оснащенность согласно Перечню 50-85 %). Оснащение по пункту «Оснащенность детскими тренажерами» имеет низкие показатели в большинстве (72,2%) ДОО

2.3.5. Оснащенность творческой студии для детей старшего дошкольного возраста (5-7 лет)

Творческая студия для детей старшего дошкольного возраста имеется в 10,4 % дошкольных образовательных организаций области.

Диаграмма 12. Наличие в ДОО творческой студии для детей старшего дошкольного возраста (в % по области)

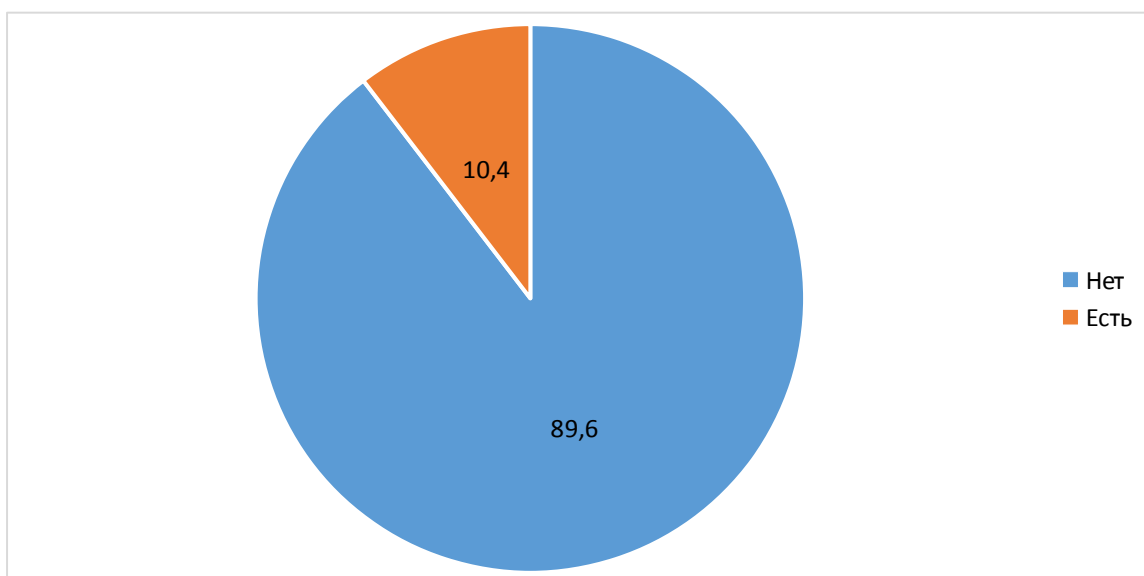
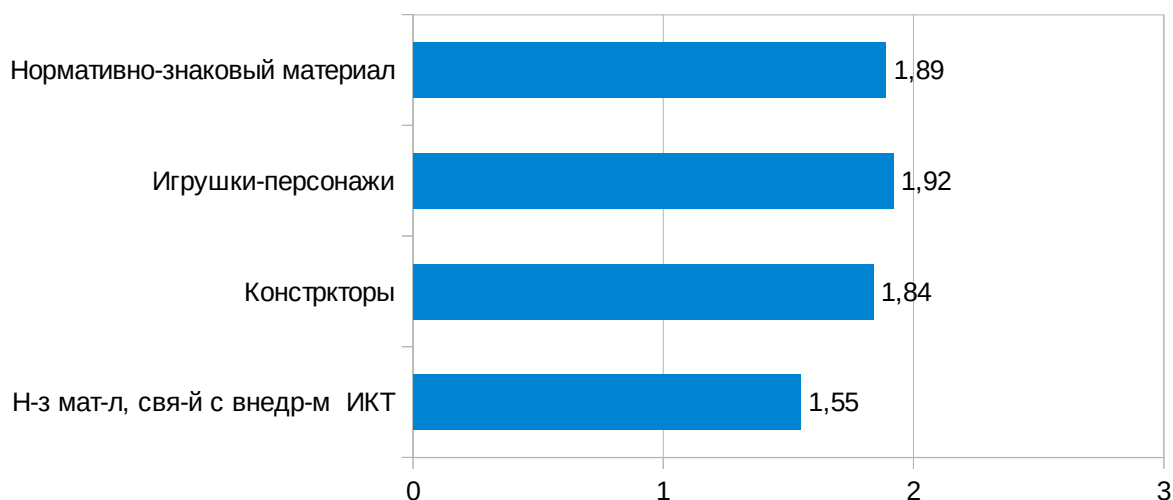


Таблица 11. Оснащенность Наличие творческой студии для детей старшего дошкольного возраста (по области)

Компонент	Баллы			Средний балл
	1 балл	2 балла	3 балла	
Нормативно-знаковый материал, связанный с внедрением в ДОО ИКТ-технологий	54,8	35,6	9,6	1,55
Конструкторы	31,5	53,4	15,1	1,84
Игрушки-персонажи	24,7	58,9	16,4	1,92
Нормативно-знаковый материал	27,4	56,2	16,4	1,89

Диаграмма 13. Средние показатели оснащенности творческой студии для детей старшего дошкольного возраста (в баллах по области)



Из таблицы 11 и диаграммы 13 следует что, большинство ДОО, в которых есть творческая студия для детей старшего дошкольного возраста (53-58 %) оценили оснащенность творческой студии для детей старшего дошкольного возраста на 1,8 балла (оснащены частично - оснащенность согласно Перечню 50-85 %). Оснащение по пункту «Нормативно-знаковый материал, связанный с внедрением в ДОО ИКТ-технологий» имеет низкие показатели в 54 % ДОО.

Таким образом в 2016 году был проведен мониторинг «Оснащенность предметно-пространственной среды в группах, реализующих образовательные программы ДОО на основе ФГОС ДО в 2016-2017 учебном году». В мониторинге приняло участие 100% образовательных организаций Кировской области, реализующих образовательную программу дошкольного образования.

По результатам мониторинга треть ДОО имеют кабинет учителя-логопеда ДОО, кабинет психолога ДОО, физкультурный зал. Невелико количество ДОО в которых есть бассейн, творческая студия для детей старшего дошкольного возраста (8 -10 %).

Оснащенность предметно-пространственной среды групп, реализующих образовательные программы ДОО в Кировской области в соответствии с требованиями федерального государственного стандарта дошкольного образования в целом можно оценить, как среднюю (на 2 балла из 3х, что соответствует оснащенности в 50-85 % согласно Перечню).